

Кировская областная организация
Партийный архив
Кировского обкома КПСС КПС



**ПАРТИЯ —
УМ, ЧЕСТЬ И СОВЕСТЬ
НАШЕЙ ЭПОХИ**

В. М. Мухоморов

КИРОВСКАЯ областная организация КПСС

в цифрах

1917

1985



ВСКИ

**КИРОВ
ВОЛГО-ВЯТСКОЕ
КНИЖНОЕ
ИЗДАТЕЛЬСТВО
КИРОВСКОЕ
ОТДЕЛЕНИЕ
1986**

Сборник подготовлен авторским коллективом в составе: зав. отделом организационно-партийной работы Кировского обкома КПСС А. К. Дудина (руководитель), зав. отделом пропаганды и агитации обкома КПСС кандидата философских наук Ю. В. Ромина, зав. партийным архивом обкома КПСС В. В. Леготина (составитель), зам. зав. отделом организационно-партийной работы обкома КПСС Е. В. Скорнякова, первого секретаря Опаринского райкома КПСС В. Г. Перминова, зав. кафедрой истории КПСС Кировского политехнического института, кандидата исторических наук М. И. Суворова, научного сотрудника и хранителя фондов партийного архива В. Д. Белобородовой и В. К. Лобастовой. Статистические таблицы и приложения к сборнику составлены В. В. Леготиным и сотрудниками партийного архива В. Д. Белобородовой, Т. А. Кутергиной и В. К. Лобастовой.

Рецензенты кандидаты исторических наук
В. Ф. Суходоев, Г. В. Кузнецова

402554

-40
1-60

К43 Кировская областная организация КПСС в цифрах. 1917—1985. / [Составитель В. В. Леготин]. — Киров: Волго-Вятское кн. изд-во, 1986. — 160 с.
40 коп.

Документальный сборник статистических материалов о Кировской областной организации КПСС. Сводные статистические данные и комментарии к ним отражают ее деятельность за период после победы Великой Октябрьской социалистической революции.

К 0902040000—013
М140(03)—86 03—85

66.61(2Р—4Ки)

© Волго-Вятское книжное издательство, 1986.

Введение

Кировская (Вятская) партийная организация — составная часть Коммунистической партии Советского Союза, один из старейших отрядов великой ленинской партии — прошла славный путь борьбы за осуществление заветов великого Ленина, торжество светлых идеалов коммунизма.

История создания первых социал-демократических кружков и групп в Вятской губернии непосредственно связана с деятельностью социал-демократов, высланных сюда царским правительством. Особенно большую роль сыграли политические ссыльные — революционеры ленинской когорты, сподвижники В. И. Ленина Н. Э. Бауман, В. В. Воровский, Ф. Э. Дзержинский, И. Ф. Дубровинский и другие. Знаменательно то, что образование Вятского комитета РСДРП совпало по времени с работой II съезда РСДРП, с возникновением ленинской партии.

На III партийном съезде Вятская социал-демократическая организация была утверждена в качестве полноправной организации РСДРП. С III съезда она была представлена своими делегатами на всех съездах партии, за исключением четвертого и шестого.

В годы первой буржуазно-демократической революции 1905—1907 годов в России вятские большевики самоотверженно боролись против царского самодержавия. Под их руководством проходили массовые выступления трудящихся в Вятке и губернии. Вятский комитет РСДРП выпускал газету «Вятский листок» (позднее переименованную в «Рабочий листок»), издал более 50 листовок в десятках тысяч экземпляров.

С 1917 года большевики Вятской губернии возглавили политическую борьбу рабочего класса за установление Советской власти, создание новых экономических

отношений. 1 декабря 1917 года Советская власть прочно и навсегда установилась в Вятке, а затем и на территории всей губернии.

Вятская губернская партийная организация внесла свой вклад в общее дело разгрома белогвардейцев и интервентов в годы иностранной военной интервенции и гражданской войны. Она проводила напряженную работу по формированию отрядов Красной Армии, решению продовольственного вопроса, мобилизации всех сил на отпор внутренним и внешним врагам. В 1919—1920 гг. более половины коммунистов было мобилизовано на фронт.

В условиях восстановительного периода губернская большевистская организация возглавила борьбу трудящихся за выполнение ленинского плана построения социализма. Она настойчиво боролась за единство своих рядов, твердо отстаивая ленинские позиции,

В период индустриализации страны, коллективизации сельского хозяйства, в годы довоенных пятилеток партийные организации области прошли большую школу хозяйственного и политического руководства, укрепились в организационном и идейно-политическом отношении.

В суровую пору Великой Отечественной войны коммунисты, все трудящиеся области внесли достойный вклад в общенародное дело разгрома немецко-фашистских захватчиков.

Областная партийная организация, выполняя решения партии и Советского правительства, перестроила всю свою деятельность на военный лад, провела большую организаторскую работу по перестройке тыла, размещению эвакуированных в область крупных промышленных предприятий и более 227 тысяч людей.

Обком КПСС провел 26 партийных мобилизаций. Всего за годы войны из состава Кировской областной партийной организации вступили в ряды Вооруженных Сил СССР 17 216 коммунистов. Обкомом ВЛКСМ было осуществлено 46 мобилизаций, по которым надели военные шинели 15,6 тыс. человек — комсомольцы и несозная молодежь. По всем мобилизациям за военное время ушли в армию 55,3 тыс. комсомольцев области.

В годы первой послевоенной пятилетки областная партийная организация перестроила свою работу в соответствии с требованиями мирного времени. Она мобилизовала силы трудящихся на успешное выполнение зада-

ний четвертой пятилетки, провела перестройку работы предприятий на выпуск мирной продукции.

В условиях развитого социализма областная партийная организация, руководствуясь решениями съездов партии и пленумов ЦК КПСС, направляла силы коммунистов и всех трудящихся области на решение важнейших народнохозяйственных задач, выполнение Продовольственной программы, повышение эффективности промышленного и сельскохозяйственного производства, совершенствование хозяйственного механизма.

Под руководством Центрального Комитета партии Кировская организация КПСС постоянно обогащалась новым опытом организаторской и политической работы, укрепляла свои ряды, совершенствовала организационную структуру. За минувшие годы значительно возросли авторитет, боеспособность первичных партийных организаций, их влияние на жизнь и дела трудовых коллективов. На 1 января 1986 года в областной партийной организации насчитывалось 2876 первичных, 2609 цеховых партийных организаций и 3881 партийная группа. В области действуют 4 горкома КПСС, 3 городских райкома и 36 сельских горкомов и райкомов КПСС.

В Политическом докладе Центрального Комитета КПСС XXVII съезду партии, с которым выступил Генеральный секретарь ЦК КПСС М. С. Горбачев, говорится:

«Со времени принятия ныне действующей Программы партии советское общество далеко продвинулось в своем развитии...

Пройденный страной путь, ее экономические, социальные и культурные достижения — убедительное подтверждение жизненности марксистско-ленинского учения, огромного потенциала, заложенного в социализме, воплощенного в прогрессе советского общества. Мы вправе гордиться всем свершенным за эти годы — годы напряженного труда и борьбы!

По достоинству оценивая достигнутое, руководство КПСС считает своим долгом честно и прямо сказать партии и народу о наших упущениях в политической и практической деятельности, неблагоприятных тенденциях в экономике и социально-духовной сфере, о причинах таких явлений. В течение ряда лет, и не только в силу объективных факторов, но и причин прежде всего субъективного порядка, практические действия партий-

ных и государственных органов отставали от требований времени, самой жизни. Проблемы в развитии страны нарастали быстрее, чем решались. Инертность, застылость форм и методов управления, снижение динамики в работе, нарастание бюрократизма — все это наносило немалый ущерб делу. В жизни общества начались проступать застойные явления»¹.

Эти недостатки в полной мере относятся и к деятельности Кировской областной партийной организации.

Руководствуясь решениями апрельского (1985 г.) Пленума ЦК КПСС, коммунисты области перестраивали и перестраивают свою работу. Отчетно-выборная кампания в парторганизациях, обсуждение предсъездовских документов активизировали всю общественную жизнь области. Коммунисты вскрывали недостатки, резервы повышения действенности партийной работы, предлагали пути ускорения научно-технического прогресса, интенсификации производства, совершенствования идеологической, воспитательной деятельности, дальнейшей активизации трудовых коллективов, общественных организаций. При обсуждении предсъездовских документов от коммунистов и трудящихся области поступило более 44,5 тысячи конкретных предложений.

Партийная организация области как боевую программу действий восприняла решения XXVII съезда КПСС.

Славный путь, пройденный коммунистами Кировской областной организации в рядах ленинской партии, служит залогом успешного выполнения новых задач хозяйственного и культурного строительства, исторических решений XXVII партийного съезда.

Предлагаемый вниманию читателей статистический сборник «Кировская областная организация КПСС в цифрах. 1917—1985 гг.», подготовленный авторским коллективом, является первой попыткой дать сводные статистические данные, на фактическом и цифровом материале раскрывающие становление и развитие губернской и областной партийной организации за период с 1917 года по 1985 год.

Сборник содержит одиннадцать разделов, в которых приводятся данные о численном составе уездных,

¹ Правда, 1986, 26 февраля.

окружных, городских, районных, губернской, краевой и областной партийных организаций, росте их рядов, составе организаций по социальному положению, образованию, национальной принадлежности, по стажу и возрасту коммунистов, количеству женщин, распределению по отраслям коммунистов, занятым в народном хозяйстве, о составе идеологических кадров. В разделах «Первичные партийные организации», «Руководящие партийные органы» даются сведения о численности парторганизаций, их структуре, распределении по числу коммунистов, о количественном и качественном составе секретарей партийных организаций, о сети руководящих партийных органов, составе членов и кандидатов в члены, членов ревизионных комиссий обкома, горкомов и райкомов КПСС, избранных накануне XXVII партийного съезда.

В приложениях даются перечень губернских и областных партийных конференций, список делегатов партийных съездов от Вятской губернской и Кировской областной партийных организаций и численный состав областной комсомольской организации.

Статистические данные даны в динамике становления и развития областной партийной организации по периодам: 1917—1929 гг.; 1929—1934 гг.; 1935—1985 гг. Это соответствует административно-территориальному делению области и структуре руководящих партийных органов.

Таблицы, составленные в строго хронологическом порядке, на основе статистических отчетов и других документов партийного архива Кировского обкома КПСС, позволяют в динамике проследить развитие областной партийной организации, ее борьбу за чистоту и единство своих рядов, зависимость структурных изменений от характера задач, решаемых на различных этапах ее деятельности.

Все данные, помещенные в книге, приводятся: по Вятской губернской партийной организации за 1917—1929 гг. — в тех границах губернии, как они существовали в конкретные годы; за 1929—1930 гг. — согласно границам округов, образованных на территории бывшей Вятской губернии и входивших в Нижегородский край; за 1935—1985 гг. — в границах Кировской области (без учета коммунистов Удмуртской АССР, которые входили с 1934 г. до 1 июля 1937 г. в состав Кировской краевой партийной организации).

Таблицы разделов сборника снабжены соответствующими краткими комментариями. При их написании были использованы: Полное собрание сочинений В. И. Ленина, книги — «КПСС в резолюциях и решениях съездов, конференций и пленумов ЦК», стенограммы партийных съездов, «История Коммунистической партии Советского Союза» (6-е изд., доп.), «Очерки истории Кировской организации КПСС» (части I и II), «Верной дорогой. Хроника истории Кировской организации КПСС», а также многие другие издания, посвященные истории областной партийной организации.

Статистические данные настоящей книги извлечены из документов партийного архива Кировского обкома КПСС, в связи с чем в источниках к таблицам и приложениям даны номера фондов, дел и листов. В других случаях источник указывается полностью. За 1981—1985 гг. источником являются документы Кировского обкома КПСС.

Сборник рассчитан на широкий круг партийного актива, лекторов, пропагандистов, агитаторов, преподавателей вузов, техникумов, школ и всех, кто интересуется историей Кировской областной партийной организации.

ЧИСЛЕННЫЙ СОСТАВ КИРОВСКОЙ ОБЛАСТНОЙ ПАРТИЙНОЙ ОРГАНИЗАЦИИ

Кировская (Вятская) партийная организация оформилась в августе 1903 года, когда был образован Вятский комитет РСДРП. Первые сведения о численном составе организации относятся к весне 1904 года, когда она состояла из 35 человек¹.

В конце августа — начале сентября 1904 года Вятская социал-демократическая группа провела первую окружную конференцию. В ее работе, кроме Вятской, участвовали Белохолуницкая, Глазовская, Орловская, Омутнинская, Слободская и Песковская организации². В конце того же года Сарапульская, Ижевская и Елабужская социал-демократические организации объединились в Прикамскую группу и образовали свой комитет.

В первой половине 1905 года в Вятке было 40 членов партии³. Наиболее крупная в губернии большевистская организация Белохолуницкого завода объединяла в 1905 году до 150 членов.

В работе второй Вятской окружной конференции РСДРП, проходившей в конце 1906-го или в январе 1907 года, участвовали делегаты от Вятской, Глазовской, Котельнической, Слободской, Орловской, Уржумской, Яранской партийных групп, а также партгруппа Платуновской писчебумажной фабрики Сезеневской волости Слободского уезда. Не смогли прислать делегатов Нолинская, Малмыжская и Белохолуницкая группы. На конференции было представлено более 200 членов партии.

¹ 1905 год в Вятской губернии. Вятка, Труженик, 1925, с. 153.

² Партархив Кировского обкома КПСС, ф. 1, оп. 19, д. 11, л. 54; Очерки истории Кировской организации КПСС. Ч. 1. Киров, Волго-Вятское кн. изд-во, 1965, с. 135.

³ Партархив Кировского обкома КПСС, ф. 1, оп. 19, д. 19, лл. 1—2.

Вятская организация РСДРП к тому времени насчитывала 94 члена (48 рабочих и 46 представителей интеллигенции). К ней примыкали организации учащихся и социал-демократический отдел союза учителей и деятелей по народному образованию (40 человек)¹. Орловская социал-демократическая группа объединяла 31 члена, Глазовская — 20, Уржумская — 20, Слободская — 15².

В результате репрессий и полицейских преследований в период реакции социал-демократические организации губернии значительно сократились. К декабрю 1907 года в Вятской организации оставалось 29 членов, из них 22 интеллигента и 7 рабочих железнодорожных мастерских. Белохолуницкая организация к декабрю этого года по сравнению с мартом сократилась со 137 человек до 65³.

После победы Февральской буржуазно-демократической революции 1917 года 1 марта состоялось собрание Ижевской организации РСДРП, на котором присутствовало 32—35 человек⁴.

28 и 30 мая проходило собрание Вятской объединенной организации РСДРП. Собрание закончилось тем, что в результате разногласий по коренным вопросам войны и революции большевики и меньшевики-интернационалисты вышли из ее состава.

В июле Вятская городская организация РСДРП объединяла уже свыше 60 человек. В составе Ижевской организации было 520 человек.

Последующие изменения в численном составе Вятской, позднее — Кировской партийной организации отражены в таблицах 1—5.

К октябрю 1917 года в Вятской губернии насчитывалось 11 большевистских организаций, в которых состояло 1500—2000 членов. В том числе: в Белохолуницкой организации — 80 членов, Воткинской — 200, Вятской городской — 71, Глазовской — 50, Ижевской — 749, Бондюжского химического завода Елабужского уезда — 20, Слободской — 60, Омутнинского завода — 300, Ко-

¹ Партархив Кировского обкома КПСС, ф. 1, оп. 19, д. 53, л. 69; Очерки истории Кировской организации КПСС. Ч. 1, с. 198.

² Партархив Кировского обкома КПСС, там же, л. 70.

³ Очерки истории Кировской организации КПСС. Ч. 1, с. 210—211.

⁴ Октябрьская социалистическая революция в Удмуртии. Сб. документов и материалов. Ижевск, 1957, с. 353—354.

тельнической — 60, села Илгань Орловского уезда — 60, эстонской секции г. Ижевска — 60¹.

В остальных уездах губернии партийные организации возникли в мае—июне 1918 года. Численный состав их был невелик.

К моменту созыва II губернской партийной конференции (30 июля—3 августа 1918 г.) в связи с перерегистрацией, проведенной по решению губкома РКП(б), и уходом многих коммунистов на фронт, в составе губернской организации насчитывалось всего 1105 коммунистов.

После захвата колчаковцами Екатеринбурга и Перми в Вятку и Вятскую губернию эвакуировались уральские организации. Численность Вятской губернской парторганизации несколько увеличилась. В марте 1919 года она составляла 6809 человек.

В апреле Вятский губком партии провел мобилизацию на фронт 50 процентов коммунистов. Она показала высокую степень организованности, дисциплины и оперативности в работе партийных организаций. В течение апреля и мая 1919 года из Вятского, Уржумского, Яранского, Слободского, Нолинского, Котельнического, Орловского и Глазовского уездов армию пополнили около 6 тысяч коммунистов и сочувствующих.

На V губернской партконференции 3 июля 1919 года было представлено 20 самостоятельных организаций, насчитывающих 2368 членов партии и 453 сочувствующих. В 264 волостных ячейках в мае этого года было 980 членов.

В связи с тяжелым положением на юге Советской Республики, 3 июля 1919 года ЦК РКП(б) обратился ко всем организациям партии с письмом «Все на борьбу с Деникиным!», написанным В. И. Лениным. Вятская партийная организация за период с июля по ноябрь провела несколько мобилизаций. На фронт были мобилизованы и ушли добровольцами 609 коммунистов.

С 26 апреля по 14 июня 1920 года Вятская губернская организация направила на Западный фронт 393 коммуниста, а в сентябре — 80 коммунистов на Южный фронт.

В период проведения «партийной недели» (19—26 октября 1919 года) в партийные организации губернии

¹ Вопросы истории КПСС, 1958, № 2, с. 193.

поступили 2732 заявления о приеме в партию, в том числе около 1000 заявлений от военнослужащих.

В соответствии с решениями IX съезда партии и в связи с введением единого партийного билета, с 15 октября до конца ноября в губернии проходила перерегистрация. В ходе ее из рядов партии было исключено более двух тысяч человек. Партийная организация губернии очистилась от случайных, нестойких, пассивных элементов, стала боеспособнее: 27 процентов из общего числа коммунистов составили рабочие от станка и 37 процентов — крестьяне.

В конце 1920 — начале 1921 года, в связи с изменением административного деления, территория губернии уменьшилась. Из ее состава выделались Вотская автономная область (позднее — Удмуртская АССР), часть территории отошла к Марийской и Татарской АССР и Пермской губернии. В связи с этим значительно уменьшилась и численность губернской партийной организации: на 1 января 1922 года она составила 3046 членов и кандидатов в члены партии.

Выполняя решения X съезда РКП(б), партия провела чистку своих рядов. В Вятской организации она проводилась с 15 августа по 1 декабря 1921 года. Из числа членов партии было исключено 1408 человек, или 29,4 процента.

Эти меры и Всероссийская партийная перепись 1922 года обеспечили укрепление рядов партии, улучшение ее социального состава.

С огромной скорбью встретив смерть В. И. Ленина, трудящиеся теснее сплотились вокруг партии.

Ленинский призыв еще более улучшил социальный состав Вятской организации. В январе 1924 года рабочие составляли в ней 22,6 процента, после призыва — 42,7. В течение года партийная организация выросла на 42 процента.

К моменту создания в 1929 году Нижегородского (Горьковского) края Вятская губернская организация на 1 апреля объединяла 7066 членов и 2952 кандидата в члены партии. В результате реорганизации на территории Вятской губернии было образовано три округа, включивших в себя 41 район.

Важное значение для улучшения партийной работы имела чистка партийных организаций, проходившая в Горьковском крае летом 1934 года на основании постановления Центральной комиссии ВКП(б) по чистке. В

результате чистки в вятских округах было исключено из партии 17,4 процента, 6,9 — переведено в кандидаты и 13 процентов — в сочувствующие.

7 декабря 1934 года Президиум ВЦИК принял постановление об образовании Кировского края. В него вошли в основном бывшие районы Вятской губернии, а также Удмуртская автономная область, Воткинский и Сарапульский районы из Свердловской области. В соответствии с новым административно-территориальным делением была образована Кировская краевая партийная организация, объединяющая в своих рядах 12 725 членов ВКП(б) и 6924 кандидата. В партийной организации было 49,7 процента рабочих, 41 процент крестьян и 9,3 процента служащих.

5 декабря 1936 года, в связи с созданием Удмуртской АССР, Кировский край был преобразован в Кировскую область. Коммунисты партийной организации Удмуртии состояли в областной парторганизации до 1 июля 1937 года.

Ко времени образования Кировской областной партийной организации, на 1 января 1937 года в ней без коммунистов Удмуртской АССР состояло на учете 9160 членов и 3743 кандидата в члены партии. В 1938 году в Удмуртскую АССР от Кировской области отошли Воткинский, Каракульский, Киясовский и Сарапульский районы, в результате чего областная партийная организация уменьшилась.

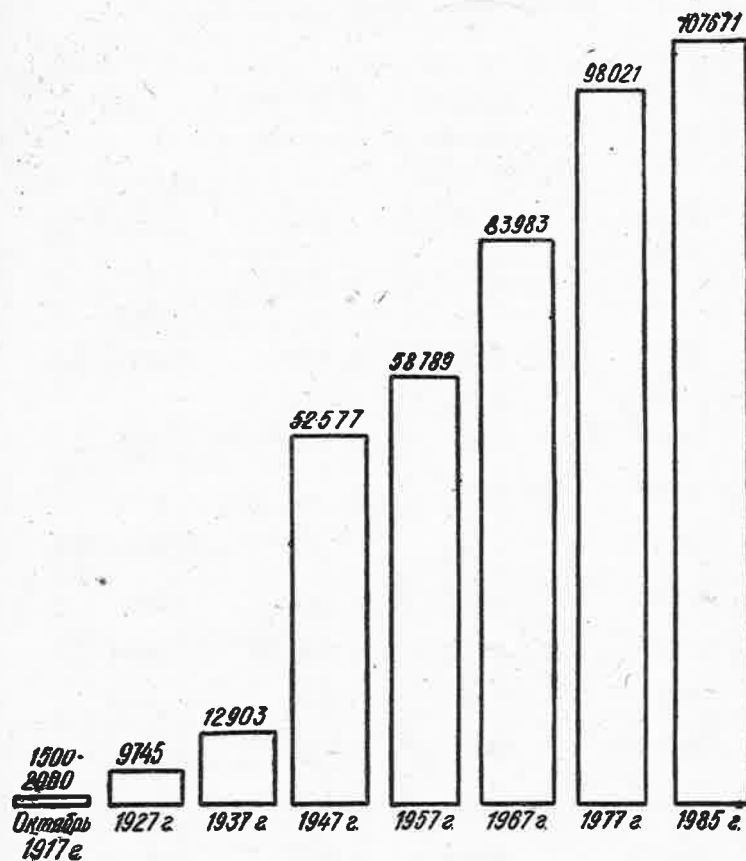
В январе—марте 1941 года в состав Кировской области из Архангельской были переданы Опаринский, Лальский и Подосиновский районы. В начале войны, на 1 июля этого года, в областной парторганизации состояло на учете 23 496 коммунистов, из них 15 353 члена и 8143 кандидата в члены партии¹.

За период Великой Отечественной войны Кировский обком КПСС провел 26 партийных мобилизаций, по которым ушло на фронт 17 216 коммунистов. Несмотря на это, к концу войны областная партийная организация увеличилась до 26 573 коммунистов. В годы тяжелых испытаний особенно проявилась нерушимая связь партии и народа. Кроме значительного количества принятых вновь, 6119 коммунистов прибыли в область с эвакуированным населением.

¹ Кировская парторганизация в годы Великой Отечественной войны. Сб. документов. Киров, Кировское кн. изд-во, 1961, с. 133.

ЧИСЛЕННЫЙ СОСТАВ КИРОВСКОЙ ОБЛАСТНОЙ ОРГАНИЗАЦИИ КПСС

(на 1 января соответствующего года)



В 1946—1947 годах, в связи с массовой демобилизацией воинов, областная организация выросла на 27 775 коммунистов.

Пятидесятые—восемидесятые годы характеризовались дальнейшим повышением руководящей роли партии, ростом ее авторитета. Численный состав Кировской областной партийной организации за период с 1 января 1950 года увеличился в два раза.

На 1 января 1986 года в Кировской областной партийной организации состоял 108 341 коммунист.

Таблица 1

**ЧИСЛЕННЫЙ СОСТАВ ВЯТСКОЙ ГУБЕРНСКОЙ
ПАРТИЙНОЙ ОРГАНИЗАЦИИ**
(на 1 января соответствующего года)
1917—1929 гг.

Год	Членов партии	Кандидатов в члены партии	Всего
1917 ¹	1500—2000	—	1500—2000
1918 ²	1105	—	1105
1919 ³	6809	—	6809
1919 ⁴	2368	—	2368
1920 ⁵	6615	3164	9779
1921 ⁶	6727	1929	8656
1922 ⁷	2636	410	3046
1923 ⁸	1890	344	2234
1924 ⁹	2114	769	2883
1925 ¹⁰	2197	1898	4095
1926 ¹¹	3795	3492	7287
1927 ¹²	5190	4555	9745
1928 ¹³	6459	3203	9662
1929 ¹⁴	7061	2667	9728
1929 ¹⁵	7066	2952	10018

Источники и примечания к таблице 1

¹ К 2 октября. Ф. 1, оп. 1, д. 18 б, лл. 1, 2; Вопросы истории КПСС, 1958, № 2, с. 193; Известия Вятского губкома РКП(б). Вятка, 1923, № 12, с. 30—34. ² Июль. Там же, с. 33. ³ Март. Оп. 2, д. 5, л. 13. В губернскую организацию входили коммунисты Оханского и Усольского уездов Пермской губернии. ⁴ Июнь. Оп. 1, д. 18 б, л. 39. Кроме того, было 453 сочувствующих. ⁵ Апрель. Оп. 5, д. 69, л. 176. ⁶ Оп. 5, д. 73, лл. 1—82, 190. ⁷ Оп. 15, д. 149, л. 46. ⁸ Оп. 10, д. 71, л. 47. ⁹ Оп. 11, д. 120, л. 2. ¹⁰ Оп. 13, д. 139, л. 2. ¹¹ Оп. 14, д. 158, л. 1. ¹² Оп. 14, д. 158, л. 14. ¹³ Оп. 15, д. 143, л. 2. ¹⁴ Оп. 15, д. 143, л. 6. ¹⁵ На 1 апреля. Оп. 17, д. 63, л. 1.

Таблица 2

**Численный состав уездных партийных организаций Вятской губернской партийной организации
(на 1 января соответствующего года)**

Наименование организаций	Апрель 1920 ¹			1921 ²			1925 ³			1927 ⁴			1928 ⁵ на 1 июля		
	членов партии	кандидатов в чл. партии	всего	членов партии	кандидатов в чл. партии	всего	членов партии	кандидатов в чл. партии	всего	членов партии	кандидатов в чл. партии	всего	членов партии	кандидатов в чл. партии	всего
Вятская уездная	141	68	209	146	36	182	122	84	206	285	311	596	397	197	594
Котельническая	371	275	646	480	47	527	231	242	473	486	655	1141	669	331	1000
Малмыжская	773	18	791	445	50	495	137	79	216	234	226	460	381	194	575
Нолинская	366	182	548	228	48	276	172	82	254	267	458	725	696	388	1084
Омутнинская	—	—	—	—	—	—	120	75	195	249	234	483	304	169	473
Слободская	525	369	894	300	77	377	211	179	390	586	685	1271	771	454	1225
Советская	131	158	289	155	20	175	—	—	—	—	—	—	—	—	—
Халтуринская (Орловская)	285	109	394	243	44	287	147	55	202	310	359	669	400	201	601
Уржумская	312	363	675	303	209	512	141	70	211	232	261	493	—	—	—

Продолжение

Наименование организаций	Апрель 1920 ¹			1921 ²			1923 ³			1927 ⁴			1928 ⁵ на 1 июля		
	Членов партии	Кандидатов в чл. партии	Всего	Членов партии	Кандидатов в чл. партии	Всего	Членов партии	Кандидатов в чл. партии	Всего	Членов партии	Кандидатов в чл. партии	Всего	Членов партии	Кандидатов в чл. партии	Всего
Яранская	305	43	348	155	52	207	150	89	239	354	368	722	547	214	761
Районов г. Вятки	635	275	910	1362	358	1720	1386	318	1704	2132	840	2972	1629	477	2106
Северо-Вятского горного округа	112	29	141	77	6	83	—	—	—	—	—	—	—	—	—

Источники и примечания к таблице 2

¹Ф. 1, оп. 5, л. 175. ²Ф. 1, оп. 5, д. 73, лл. 182, 190; оп. 8, д. 23, л. 26. Кроме приведенных в таблице, в губерскую парторганизацию вошли уездные организации: Воткинская (404 члена партии и 40 кандидатов), Глазовская (471 и 71), Елабужская (200 и 398), Ижевская (862 и 240), Краснококшайская (125 и 75), Сарангульская (919). В конце 1920 — начале 1921 гг. от Вятской губернии отделилась Вотская автономная область (образована Удмуртская АССР); часть территории отошла к Марийской, Татарской автономным республикам и Пермской области. ³Оп. 13, л. 139, л. 2. ⁴Оп. 14, д. 159, лл. 813—904. ⁵Оп. 15, д. 146, л. 27.

Таблица 3

Численный состав Вятской, Котельнической и Нолинской окружных партийных организаций Нижегородского края 1929—1930 гг.

Наименование округов	Число ячеек	Число кандидатов групп	членов партии	Кандидатов в члены партии	Всего коммунистов.
На 1 июля 1929 г.					
Вятский ¹	303	21	4870	1986	6856
Котельнический ²	131	17	1216	535	1751
Нолинский ³	806	9	1130	552	1682
На 1 июля 1930 г.					
Вятский ⁴	264	7	4464	2874	7339
Котельнический ⁵	113	7	1218	412	1630
Нолинский ⁶	103	17	1119	631	1750

Источники и примечания к таблице 3

¹Ф. 2, оп. 1, д. 91, л. 393. ²Ф. 1691, оп. 1, д. 80, л. 14. ³Ф. 201, оп. 1, д. 135, л. 509, 69. ⁴Ф. 2, оп. 1, д. 208, л. 221. *Данные на 1 апреля 1930 г. ⁵Ф. 1691, оп. 1, д. 204, л. 24. ⁶Ф. 201, оп. 1, д. 135, л. 534.

Таблица 4

Численный состав областной партийной организации (на 1 января соответствующего года) 1935—1985 гг.

Год	Всего коммунистов	Из них	
		членов партии	кандидатов в члены партии
1935 ¹	19649	12725	6924
	11885	7958	3927 (без Удм. АССР)
1936 ²	19282	12864	6418
	11959	8324	3635 (без Удм. АССР)
1937 ³	12903	9160	3743
1938 ⁴	10890	7843	3047
1939 ⁵	12459	8388	4071
1940 ⁶	19022	10409	8613

Продолжение

Год	Всего коммунистов	Из них	
		членов партии	кандидатов в члены партии
1941 ⁷	22087	13508	8579
1942 ⁸	20231	15502	4729
1943 ⁹	20371	15207	5164
1944 ¹⁰	23323	16012	7311
1945 ¹¹	24802	16582	8220
1946 ¹²	38134	27268	10866
1947 ¹³	52577	40539	12038
1948 ¹⁴	56995	45329	11666
1949 ¹⁵	55237	44899	10338
1950 ¹⁶	53505	44667	8838
1951 ¹⁷	54294	45763	8531
1952 ¹⁸	54560	46692	7868
1953 ¹⁹	54545	47621	6924
1954 ²⁰	53686	49919	3767
1955 ²¹	54205	51415	2790
1956 ²²	55734	52379	3355
1957 ²³	58789	54628	4161
1958 ²⁴	60266	56171	4095
1959 ²⁵	62951	58013	4938
1960 ²⁶	65897	60276	5621
1961 ²⁷	67837	62635	5202
1962 ²⁸	69904	64932	4972
1963 ²⁹	71289	66951	4348
1964 ³⁰	74544	69195	5349
1965 ³¹	78236	72340	5896
1966 ³²	82048	76678	5370
1967 ³³	83983	80029	3954
1968 ³⁴	86784	82365	4419
1969 ³⁵	89544	84774	4770
1970 ³⁶	91323	87138	4185
1971 ³⁷	92732	88760	3972
1972 ³⁸	93409	89918	3491
1973 ³⁹	93671	90526	3145

Год	Всего коммунистов	Из них	
		членов партии	кандидатов в члены партии
1974 ⁴⁰	94155	90763	3392
1975 ⁴¹	94693	91135	3558
1976 ⁴²	96464	92651	3813
1977 ⁴³	98021	94349	3672
1978 ⁴⁴	99492	95810	3682
1979 ⁴⁵	100677	97245	3432
1980 ⁴⁶	101875	98437	3438
1981 ⁴⁷	103079	99457	3622
1982 ⁴⁸	104231	100510	3721
1983 ⁴⁹	105399	101551	3848
1984 ⁵⁰	106554	102502	4052
1985 ⁵¹	107671	103661	4010
1986 ⁵²	108341	104295	4046

Источники и примечания к таблице 4

¹Ф. 1255, оп. 1, д. 228, лл. 5, 6. ²Оп. 1, д. 232, л. 10. ³Оп. 2, д. 143, л. 6. ⁴Ф. 1290, оп. 1, д. 201, л. 1. ⁵Оп. 2, д. 188, л. 1. ⁶Оп. 4, д. 140, л. 1. ⁷Оп. 6, д. 201, л. 88. В данные о составе организации за 1941—1945 гг. включено 6119 эвакуированных, в т. ч. 4924 члена партии и 1145 кандидатов. ⁹Оп. 8, д. 225, л. 1. ¹⁰ Оп. 9, д. 205, л. 1. ¹¹ Оп. 10, д. 180, л. 105. ¹² Оп. 11, д. 104, л. 91. ¹³Оп. 12, д. 210, л. 76. ¹⁴Оп. 13, д. 210, л. 61. ¹⁵Оп. 20, д. 270, л. 79. ¹⁶Оп. 21, д. 273, л. 89. ¹⁷Оп. 22, д. 290, л. 113. ¹⁸Оп. 23, д. 324, л. 82. ¹⁹Оп. 25, д. 340, л. 78. ²⁰Оп. 26, д. 102, л. 72. ²¹Оп. 27, д. 75, л. 43. ²²Оп. 28, д. 57, л. 213. ²³Оп. 29, д. 50, л. 161. ²⁴Оп. 30, д. 58, л. 184. ²⁵Оп. 31, д. 66, л. 148. ²⁶Оп. 34, д. 66, л. 139. ²⁷Оп. 35, д. 77, л. 92. ²⁸Оп. 41, д. 94, л. 97. ²⁹Оп. 43, д. 80, л. 96. ³⁰Ф. 6281, оп. 1, д. 52, л. 63; ф. 6282, оп. 1, д. 47, л. 53. ³¹Ф. 6281, оп. 1, д. 148, л. 72. ³²Оп. 52, д. 99, л. 119. ³³Оп. 53, д. 67, л. 125. ³⁴Оп. 54, д. 60, л. 143. ³⁵Оп. 61, д. 6, л. 149. ³⁶Оп. 61, д. 11, л. 150. ³⁷Оп. 61, д. 104, лл. 1—144. ³⁸Оп. 63, д. 95, лл. 5—153. ³⁹Оп. 66, л. 81, л. 152. ⁴⁰Оп. 68, д. 96, л. 151. ⁴¹Оп. 70, д. 111, лл. 1—153. ⁴²Оп. 76, д. 180, л. 155. ⁴³Оп. 76, д. 181, л. 162. ⁴⁴Оп. 76, д. 182, л. 154. ⁴⁵Оп. 76, д. 183, л. 154. ⁴⁶Оп. 77, д. 132, л. 1. ⁴⁷Оп. 80, д. 116а, л. 163. ⁴⁸Оп. 83, д. 135, л. 1. ⁴⁹Оп. 86, д. 139, л. 1. ⁵⁰Оп. 89, д. 146, л. 1. ⁵¹Оп. 92, д. 136, л. 1. ⁵²Оп. 95, д. 141, л. 1 (сведения на 1 января 1986 г. — так же и в других таблицах).

Численный состав городских и районных партийных организаций области
(на 1 января соответствующего года)

Партийные организации	1930 ³	1935 ⁴	1941 ⁵	1946 ⁶	1951 ⁷	1961 ⁸	1966 ⁹	1971 ¹⁰	1976 ¹¹	1981 ¹²	1984 ¹³
Арбажская	97 ¹	158	323	423	536	1155	754	892	878	908	950
Афанасьевская (Зюздинская)	99	160	204	306	436	853	926	969	906	887	908
Белохолуницкая	138	247	418	589	768	1482	1679	1810	1950	2026	2085
Бельская	—	—	174	307	374	—	—	—	—	—	—
Бисеровская	—	—	117	219	258	—	—	—	—	—	—
Богородская	76 ²	121	241	406	551	—	685	1011	1042	1060	1082
Буйская	—	—	—	237	519	—	—	—	—	—	—
Верхнекамская (Кайская)	79	198	375	474	561	944	1839	1975	1911	1889	1704
Верхошижемская	—	199	304	398	518	—	—	683	754	806	871
Вожгалская	137	175	229	370	528	—	—	—	—	—	—
Вятско-Полянская	182 ²	240	412	1267	1758	2346	3133	3692	3810	4274	4516
Гороховская	110	—	—	—	—	—	—	—	—	—	—
Даровская	77 ¹	196	259	516	762	1210	1362	1400	1333	1336	1402
Зуевская	315	302	816	1073	1496	2855	2533	2627	2562	2493	2505
Кикнурская	65 ¹	137	243	373	499	—	726	905	894	919	941
Кильмезская	47 ²	139	273	405	700	871	995	992	964	956	983
Кировская (сельская)	211	—	494	764	1275	—	—	—	—	—	—
Кирово-Чепецкая	—	—	—	—	—	4108	5013	5928	6997	8638	9168
Кичминская	61 ¹	—	142	292	379	—	—	—	—	—	—
Котельничская	110 ¹	348	711	715	1716	3191	3067	3306	3496	3731	3796
Корляковская	—	—	—	292	333	—	—	—	—	—	—
Куменская	—	—	151	318	418	1602	1772	1213	1232	1280	1315
Кыранская	—	—	208	351	425	—	—	—	—	—	—
Лебяжская	80 ²	150	245	413	554	—	739	860	803	838	836
Лузская (Лальская)	—	—	—	1032	1205	1623	1958	1986	1931	2007	2046
Макарьевская	72	—	181	323	428	—	—	—	—	—	—
Малмыжская	179 ²	292	388	683	980	1666	1965	2027	1921	1931	1951
Медяная	—	—	—	397	542	—	—	—	—	—	—
Мурашинская	157	75	434	647	1057	2130	2383	1596	1498	1484	1508
Мухлинская	—	—	—	342	447	—	—	—	—	—	—
Нагорская (Синегорская)	113	120	277	593	763	1290	1484	1501	1373	1375	1411
Немская	49 ²	129	191	299	439	—	—	871	840	899	915
Новотроицкая	—	—	—	289	360	—	—	—	—	—	—
Полнинская	362 ²	269	348	598	908	2182	2643	2044	2048	2063	2091

Продолжение

Партийные организации	1930 ³	1935 ⁴	1941 ⁵	1946 ⁶	1951 ⁷	1961 ⁸	1966 ⁹	1971 ¹⁰	1976 ¹¹	1981 ¹²	1984 ¹³
Омутнинская	234	490	866	1291	1931	2490	2506	2664	2585	2646	2704
Оларинская	—	—	—	510	586	—	—	1068	1084	1164	1132
Оричевская	102	150	336	619	900	1784	2145	1660	1677	1775	1836
Пижанская	61 ¹	164	273	431	580	—	—	844	861	941	1039
Подосиновская	—	—	—	638	798	1131	1416	1513	1534	1588	1633
Поломская	—	—	186	341	465	—	—	—	—	—	—
Порезская	—	—	—	205	274	—	—	—	—	—	—
Просницкая	72	110	259	705	1159	—	—	—	—	—	—
Рожкинская	—	—	—	183	466	—	—	—	—	—	—
Салобелянская	—	—	206	263	465	—	—	—	—	—	—
Санчурская	69 ¹	125	268	587	657	1043	1180	1304	1243	1229	1168
Свечинская	93 ¹	—	300	574	692	—	882	1058	1043	1119	1117
Слободская городская	—	—	—	821	1198	1198	3963	4375	4659	5094	5344
Слободская сельская	733	879	1163	510	795	—	—	—	—	—	—
Советская	138 ¹	217	370	602	868	2133	2474	1871	1817	1940	2004
Спасская	95 ¹	—	—	—	—	—	—	—	—	—	—
Сунская	63 ²	117	205	432	595	—	—	823	806	829	853
Татауровская	—	—	160	254	324	—	—	—	—	—	—

Партийные организации	1930 ³	1935 ⁴	1941 ⁵	1946 ⁶	1951 ⁷	1961 ⁸	1966 ⁹	1971 ¹⁰	1976 ¹¹	1981 ¹²	1984 ¹³
Тужинская	64 ¹	—	211	358	582	—	—	852	815	811	846
Унинская	97 ²	176	231	343	459	—	791	904	904	1015	1078
Уржумская	191 ²	392	595	646	1065	3193	2386	2295	2020	2054	2075
Фалетская	112	197	318	351	468	1859	1341	1394	1401	1391	1414
Халтуринская	126	186	425	672	825	1146	1255	1347	1273	1323	1360
Черновская	—	126	183	292	393	—	—	—	—	—	—
Шабалинская	—	247	406	530	757	1505	1632	1588	1505	1464	1448
Шарангская	48 ¹	138	208	338	479	—	—	—	—	—	—
Шестаковская	—	—	196	306	441	—	—	—	—	—	—
Шурминская	96 ²	—	355	448	670	—	—	—	—	—	—
Юрьянская (Верховинская)	84	134	247	431	619	1334	1506	1669	1664	1692	1752
Яранская	173 ¹	296	427	553	799	2309	2633	2174	2141	2228	2311
Кировская (Вятская) городская	3329	2333	5535	8189	11491	15099	20291	25041	28289	30976	32456
Ленинская гор. Кирова	—	—	—	—	—	—	10263	12389	10786	11664	12234
Октябрьская гор. Кирова	—	—	—	—	—	—	9995	12619	8424	9307	10087
Первомайская гор. Кирова	—	—	—	—	—	—	—	—	9054	9958	10084

* В скобках даны первоначальные названия районов.

Источники и примечания к таблице 5

¹На 1 апреля 1930 г. Ф. 1691, оп. 1, д. 204, лл. 49, 183—195.
²Ф. 201, оп. 1, д. 135, лл. 216—228. ³Ф. 2, оп. 1, д. 91, лл. 15—30,
103, 105. ⁴Ф. 1255, оп. 1, д. 228, лл. 9—100. ⁵Ф. 1290, оп. 6, д. 200,
лл. 2—80. ⁶Ф. 1290, оп. 11, д. 120, лл. 1—71. ⁷Ф. 1290, оп. 22, д.
290, лл. 107—108. ⁸Ф. 1290, оп. 35, д. 77, лл. 125—185. ⁹Ф. 1290,
оп. 52, д. 100, лл. 3—79. ¹⁰Ф. 1290, оп. 61, д. 104, лл. 145—187.
¹¹Ф. 1290, оп. 76, д. 180, лл. 156—204. ^{12—13}Оп. 83, 92.

II

ПРИЕМ В КПСС

Многолетний опыт партийного строительства, всей деятельности КПСС свидетельствует, что от строгого и последовательного соблюдения ленинских принципов членства в партии в значительной мере зависит степень ее направляющей и организующей роли.

В. И. Ленин еще на заре создания нашей партии сформулировал и обосновал принципы членства в ней. Эти принципы прошли проверку временем и упрочились в процессе развития и укрепления партии, в борьбе с врагами рабочего класса и оппортунистами всех мастей, в ходе социалистического строительства.

Сила партии прежде всего в высокой идейности и сознательности ее членов. От состава партийных рядов в огромной степени зависит правильность политики партии и успешное проведение ее в жизнь, идейное и организационное единство партии, прочность ее связей с массами.

Кировская партийная организация в годы подполья имела в своих рядах небольшую группу большевиков, преданных делу революции.

После победы Великой Октябрьской социалистической революции, когда Коммунистическая партия стала правящей, появилась серьезная опасность проникновения в ее ряды чуждых элементов. В связи с этим возникла необходимость разработать систему для проверки вступающих в партию. В Уставе, принятом VI съездом в 1917 году, предусматривалось обязательное представление при вступлении в партию рекомендаций двух ее членов. По решению VIII Всероссийской партийной конференции (декабрь 1919 г.) каждый вступающий в ряды партии должен был пройти кандидатский стаж. В целях регулирования ее социального состава в 1919 году в Устав были внесены положения, отдававшие предпочтение при приеме в ряды РКП(б) представителям рабочего класса.

В сложной обстановке гражданской войны и интервенции Вятская губернская партийная организация росла и укреплялась. К началу 1921 года она состояла из 6727 членов и 1929 кандидатов в члены партии.

Январский (1924 г.) Пленум ЦК РКП(б) принял постановление о приеме в партию рабочих от станка. В губернскую партийную организацию по ленинскому призыву было принято 726 рабочих, в их числе 65 работниц, 112 комсомольцев.

Осенью 1927 года навстречу 10-й годовщине Великой Октябрьской социалистической революции по решению ЦК ВКП(б) проходил массовый призыв рабочих в партию. В Вятской губернской организации в ее ряды вступили 295 передовых рабочих от станка. Абсолютное большинство вступивших были активистами, почти половина принятых — кадровые рабочие.

В связи с резолюцией январского (1933 года) объединенного Пленума ЦК и ЦКК ВКП(б) «О чистке партии» с 16 января 1933 года по 1 ноября 1936 года прием в партию не проводился.

С победой социализма в СССР сложилось социально-политическое и идейное единство рабочего класса, колхозного крестьянства и интеллигенции. Марксистско-ленинская идеология, возникшая как идеология рабочего класса, стала идеологией всего советского народа. В этих условиях XVIII съезд партии, проходивший в 1939 году, признал необходимым впредь не применять чисток, указав, что работа по укреплению партийных рядов, по очищению от недостойных должна быть повседневной заботой партийных организаций. Съезд установил единый порядок приема в партию для рабочих, крестьян и служащих, определил одинаковый для всех годичный кандидатский стаж. В конце 30-х—40-х годов в Кировской парторганизации увеличился удельный вес служащих.

В трудную пору Великой Отечественной войны весь советский народ еще теснее сплотился вокруг Коммунистической партии. С июля 1941 года по май 1945 года в Кировской областной организации было принято 14 054 человека в кандидаты и 7481 — в члены партии.

Учитывая необходимость дальнейшего улучшения качественного состава партии, развития внутрипартийной демократии и укрепления партийной дисциплины, соблюдения коммунистами уставных требований, XXIII съезд КПСС (1966 г.) предусмотрел в Уставе ряд новых

мер. Были увеличены возрастной ценз вступающих в партию через комсомол с 20 до 23 лет, партийный стаж рекомендуемых — с 3 до 5 лет, введен порядок решения вопроса о приеме в КПСС, как и исключении из нее, двумя третями голосов членов партии, присутствующих на собрании парторганизации.

Осуществляя требования XXIII съезда и последующих съездов КПСС, которые подчёркнули важность неуклонного осуществления ленинских принципов формирования партийных рядов, значения кандидатского стажа, областная партийная организация уделяет неослабное внимание вопросам улучшения социального состава принимаемых в партию. Начиная с 1968 года ежегодно среди принятых рабочие составляют более половины. В результате этого удельный вес рабочих в общем числе коммунистов области по социальному положению увеличился с 24 процентов в 1946 году до 43,5 процента в 1985 году.

Начиная с 1967 года отмечается снижение приема в партию колхозников (табл. 7). Если в 1965 году их было принято кандидатами в члены КПСС 1189 человек, что составляет 24,1 процента, то с 1967 года их принимается за год в среднем около 400 человек, до 10,8 процента к общему числу принятых. Сокращение доли колхозников объясняется уменьшением числа колхозов в связи с преобразованием их в совхозы. С 1976 года рабочие и колхозники в числе принятых в партию составляют вместе 68—70 процентов.

На 1 января 1986 года удельный вес рабочих и колхозников в областной партийной организации равнялся 59,3 процента.

Большую заботу проявляет КПСС об отборе в свои ряды передовой советской интеллигенции. За 1981—1985 годы в областной партийной организации принято кандидатами в члены партии 4879 специалистов народного хозяйства, или 25,8 процента.

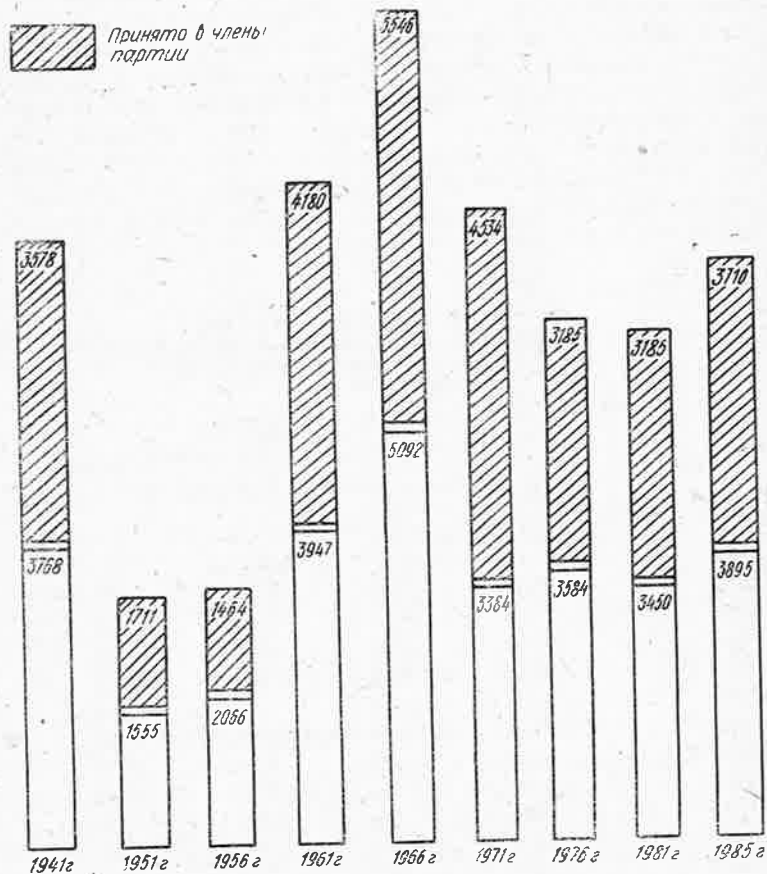
Пополнение партийных рядов свежими силами происходит во всех отраслях народного хозяйства, но прежде всего — в материальном производстве. На 1 января 1986 года 66 732 коммуниста (76,6 процента) работали в сфере материального производства, в том числе 46,7 процента в промышленности, на транспорте, в связи, строительстве, 25 процентов — в сельском хозяйстве.

Областная партийная организация непрерывно пополняется женщинами, активно участвующими в строи-

ПРИЕМ В КАНДИДАТЫ И ЧЛЕНЫ ПАРТИИ В ОБЛАСТНОЙ ПАРТОРГАНИЗАЦИИ

Принято кандидатами
в члены партии

Принято в члены
партии



тельстве коммунизма. В 1971—1985 годах кандидатами в члены партии было принято 51 971 человек, в том числе 21 341 женщина, или 41,1 процента.

После указаний XXIII съезда КПСС о необходимости укрепления партийного ядра в комсомоле, повышения роли комсомола как резерва партии, в областной парторганизации активизировался отбор в партию ком-

сомольцев. Удельный вес их среди принятых кандидатами в члены КПСС увеличился с 15,7 процента в 1966 году до 62,4 процента в 1985 году.

Партийные комитеты области в своей деятельности по регулированию роста рядов КПСС руководствовались решениями XXVI съезда партии и последующих пленумов ЦК КПСС, стремились на основе индивидуального отбора пополнять свои ряды наиболее достойными представителями рабочего класса, колхозного крестьянства и интеллигенции. Более взysкательным стал подход к приему новых членов партии, лучше используется кандидатский стаж для проверки политических, деловых и моральных качеств вступающих. Этому будут способствовать и изменения, внесенные XXVII съездом партии в Устав КПСС.

Таблица 6

Количество принятых в партию по областной партийной организации (на 1 января соответствующего года) 1937—1985 гг.

Год	Кандидатами в члены партии	Из них		В члены партии
		комсомольцев	женщин	
1937 ¹	27	нет сведений		
1938 ²	457	134	47	461
1939 ³	1829	900	318	788
1940 ⁴	7105	2763	932	2750
1941 ⁵	3768	1444	804	3578
1942 ⁶	1092	493	272	2542
1943 ⁷	2460	1206	1104	1488
1944 ⁸	4366	1723	2258	2055
1945 ⁹	4621	1515	2165	3175
1946 ¹⁰	3483	1104	1561	3328
1947 ¹¹	1831	623	675	2769
1948 ¹²	1618	572	465	2558
1949 ¹³	327	138	73	1191
1950 ¹⁴	354	153	86	1363
1951 ¹⁵	1555	588	437	1711
1952 ¹⁶	1662	661	472	2085
1953 ¹⁷	1740	811	523	2356
1954 ¹⁸	1411	710	448	3627
1955 ¹⁹	1872	791	451	2436
1956 ²⁰	2066	943	496	1464

Год	Кандидатами в члены партии	Из них		В члены партии
		комсомольцев	женщин	
1957 ²¹	3052	1375	720	2273
1958 ²²	2804	1169	610	2885
1959 ²³	3689	1488	816	2907
1960 ²⁴	4524	1788	1220	3740
1961 ²⁵	3947	1536	1042	4180
1962 ²⁶	3954	1530	1170	3985
1963 ²⁷	3223	1196	899	4426
1964 ²⁸	4893	1549	1432	3947
1965 ²⁹	4936	1488	1539	4323
1966 ³⁰	5092	1325	1687	5546
1967 ³¹	6652	1042	1238	4748
1968 ³²	4216	1332	1509	3616
1969 ³³	4357	1635	1597	4039
1970 ³⁴	3488	1574	1253	4104
1971 ³⁵	3384	1751	1265	4534
1972 ³⁶	3147	2990	1185	3587
1973 ³⁷	2854	1728	1008	3005
1974 ³⁸	3190	1992	1252	2880
1975 ³⁹	3350	2087	1221	3048
1976 ⁴⁰	3584	2257	1340	3185
1977 ⁴¹	3432	2197	1385	3482
1978 ⁴²	3439	2210	1351	3371
1979 ⁴³	3310	2269	1363	4236
1980 ⁴⁴	3307	2229	1350	3211
1981 ⁴⁵	3450	2295	1473	3185
1982 ⁴⁶	3572	2322	1494	3415
1983 ⁴⁷	3748	2427	1672	3597
1984 ⁴⁸	3832	2406	1691	3509
1985 ⁴⁹	3895	2486	1772	3710
1986	3861	2409	1784	3556

Источники и примечания к таблице 6

¹О членах ВЛКСМ и женщинах за ноябрь—декабрь сведения отсутствуют. ²Ф. 1290, оп. 1, д. 183, лл. 2—131. ³Оп. 2, д. 179, лл. 5, 19, 30, 42, 49, 62, 74, 82, 94, 105, 112, 120. ⁴Оп. 6, д. 1, лл. 32—35. ⁵Оп. 6, д. 201, лл. 1—92. ⁶Оп. 7, д. 179—190, л. 1. ⁷Оп. 8, д. 206, лл. 3—77. ⁸Оп. 9, д. 207, лл. 2—72. ⁹Оп. 10, д. 180, лл. 2—109. ¹⁰Оп. 11, д. 104, лл. 3—87. ¹¹Оп. 12, д. 210, лл. 2—75. ¹²Оп. 13, д. 210, лл. 3—61. ¹³Оп. 20, д. 270, лл. 3—71. ¹⁴Оп. 21, д. 273, лл. 2—88. ¹⁵Оп. 22, д. 290, лл. 5—103. ¹⁶Оп. 23, д. 324, лл. 3—74. ¹⁷Оп. 25, д. 340, лл. 2—76. ¹⁸Оп. 26, д. 102, лл. 2—63. ¹⁹Оп. 27, д. 75, лл. 1—75. ²⁰Оп. 28, д. 57, лл. 1—213. ²¹Оп. 29, д. 50, лл. 1—161. ²²Оп. 30, д. 58, лл. 1—187. ²³Оп. 31, д. 66, лл. 1—148. ²⁴Оп. 34, д. 66, лл. 1—139. ²⁵Оп. 35, д. 77, лл. 1—92. ²⁶Оп. 41, д. 946, лл. 1—140. ²⁷Оп. 43, д. 80, лл. 1—96. ²⁸Ф. 6281, оп. 1, д. 52, лл. 1—63; Ф. 6282, оп. 1, д. 47, лл. 1—37. ²⁹Ф. 6281, оп. 1, д. 148, лл. 1—72; Ф. 6282, оп. 1, д. 102, лл. 11—40. ³⁰Ф. 1290, оп. 52, д. 99, л. 1. ³¹Оп. 53, д. 67, л. 1. ³²Оп. 54, д. 60, л. 1. ³³Оп. 61,

д. 6, л. 2. ³⁴Оп. 61, д. 11, л. 1. ³⁵Оп. 61, д. 104, лл. 1—144. ³⁶Оп. 63, д. 95, л. 5. ³⁷Оп. 66, д. 81, лл. 1—152. ³⁸Оп. 68, д. 96, л. 1. ³⁹Оп. 70, д. 111, л. 1. ⁴⁰Оп. 76, д. 180, л. 1. ⁴¹Оп. 76, д. 181, л. 6. ⁴²Оп. 76, д. 182, л. 1. ⁴³Оп. 76, д. 183, л. 1. ⁴⁴Оп. 77, д. 131, л. 1. ⁴⁵Оп. 80, д. 117, л. 1. ⁴⁶Оп. 83, д. 135, л. 1. ⁴⁷Оп. 86, д. 139, л. 1. ⁴⁸Оп. 89, д. 146, л. 1. ⁴⁹Оп. 92, д. 136, л. 1.

Таблица 7

Социальный состав принятых кандидатами в члены КПСС по областной партийной организации (на 1 января соответствующего года) 1937—1985 гг.

Год	Принято кандидатами в члены партии	Из них		
		рабочих	крестьян (колхозников)	служащих и прочих
1937 ¹	27	—	—	—
1938 ²	457	98	103	150
1939 ³	1829	577	451	801
1940 ⁴	7105	965	1718	4422
1941 ⁵	3768	505	1072	2191
1942 ⁶	1092	100	180	812
1943 ⁷	2460	383	330	1747
1944 ⁸	4386	721	683	2982
1945 ⁹	4621	786	943	2892
1946 ¹⁰	3483	627	619	2187
1947 ¹¹	1831	320	293	1218
1948 ¹²	1618	281	327	1010
1949 ¹³	327	35	52	240
1950 ¹⁴	354	41	55	258
1951 ¹⁵	1555	213	437	905
1952 ¹⁶	1662	287	341	1034
1953 ¹⁷	1740	351	379	1010
1954 ¹⁸	1411	273	241	907
1955 ¹⁹	1872	443	461	949
1956 ²⁰	2066	522	590	1023
1957 ²¹	3052	938	846	1242
1958 ²²	2804	893	838	1056
1959 ²³	3689	1373	1083	1219
1960 ²⁴	4524	1442	1804	1255
1961 ²⁵	3947	1430	1032	1467

Год	Принято кандидатами в чл. партии	Из них		
		рабочих	крестьян (колхозников)	служащих и прочих
1962 ²⁶	3954	1589	829	1502
1963 ²⁷	3223	1198	784	1222
1964 ²⁸	4893	1868	1062	1945
1965 ²⁹	4936	1818	1189	1903
1966 ³⁰	5092	1801	989	2274
1967 ³¹	6652	1380	453	1729
1968 ³²	4216	1733	524	1936
1969 ³³	4357	2194	580	1568
1970 ³⁴	3488	1874	387	1205
1971 ³⁵	3384	1812	398	1156
1972 ³⁶	3147	1791	272	1070
1973 ³⁷	2854	1571	307	967
1974 ³⁸	3190	1765	336	1050
1975 ³⁹	3350	1841	347	1115
1976 ⁴⁰	3584	2040	420	1072
1977 ⁴¹	3432	2015	345	1036
1978 ⁴²	3439	1988	375	1025
1979 ⁴³	3310	1930	334	973
1980 ⁴⁴	3307	1897	339	1011
1981 ⁴⁵	3450	2053	329	1073
1982 ⁴⁶	3572	2024	424	1118
1983 ⁴⁷	3748	2112	460	1177
1984 ⁴⁸	3832	1966	539	1229
1985 ⁴⁹	3895	2155	526	1214
1986	3861	2162	559	1140

Источники и примечания к таблице 7

¹Ф. 1290, оп. 2, д. 179, лл. 1—130. ²Оп. 1, д. 183, лл. 2—131. Сведения о социальном составе за январь—март отсутствуют. ³Оп. 2, д. 179, л. 150. ⁴Оп. 4, д. 140, л. 1. ⁵Оп. 6, д. 201, лл. 46, 94. ⁶Оп. 7, д. 179—180, л. 1. ⁷Оп. 8, д. 206, лл. 3—77. ⁸Оп. 9, д. 207, лл. 2—72. ⁹Оп. 10, д. 180, лл. 2—109. ¹⁰Оп. 11, д. 104, лл. 3—87. ¹¹Оп. 12, д. 210, лл. 2—75. ¹²Оп. 13, д. 210, лл. 3—61. ¹³Оп. 20, д. 270, лл. 3—71. ¹⁴Оп. 21, д. 273, лл. 2—88. ¹⁵Оп. 22, д. 290, лл. 5—103. ¹⁶Оп. 23, д. 334, лл. 3—74. ¹⁷Оп. 25, д. 340, лл. 2—76.

¹⁸Оп. 26, д. 102, лл. 2—68. ¹⁹Оп. 27, д. 75, лл. 1—75. ²⁰Оп. 28, д. 57, лл. 1—213. ²¹Оп. 29, д. 50, лл. 1—161. ²²Оп. 30, д. 58, лл. 1—187. ²³Оп. 31, д. 66, лл. 1—148. ²⁴Оп. 34, д. 66, лл. 1—139. ²⁵Оп. 35, д. 77, лл. 1—92. ²⁶Оп. 41, д. 94а, лл. 1—140. ²⁷Оп. 43, д. 80, лл. 1—96. ²⁸Ф. 6281, оп. 1, д. 52, лл. 1—63; ф. 6282, оп. 1, д. 47, лл. 1—37. ²⁹Ф. 6281, оп. 1, д. 148, лл. 1—72; ф. 6282, оп. 1, д. 102, лл. 11—40. ³⁰Оп. 52, д. 99, лл. 1—119. ³¹Оп. 53, д. 67, лл. 1—125. ³²Оп. 54, д. 60, лл. 1—143. ³³Оп. 61, д. 6, лл. 2—149. ³⁴Оп. 61, д. 11, лл. 1—150. ³⁵Оп. 61, д. 104, лл. 1—144. ³⁶Оп. 63, д. 95, лл. 5—54. ³⁷Оп. 66, д. 81, лл. 1—152. ³⁸Оп. 68, д. 96, лл. 1—151. ³⁹Оп. 70, д. 111, лл. 1—153. ⁴⁰Оп. 76, д. 180, лл. 1—155. ⁴¹Оп. 76, д. 181, лл. 6—162. ⁴²Оп. 76, д. 182, лл. 1—154. ⁴³Оп. 77, д. 131, лл. 1—154. ⁴⁴Оп. 80, д. 117, л. 1. ⁴⁵Оп. 83, д. 135, л. 1. ⁴⁶Оп. 86, д. 139, л. 1. ⁴⁷Оп. 89, д. 146, л. 1. ⁴⁸Оп. 92, д. 136, л. 1.

III

СОЦИАЛЬНЫЙ СОСТАВ
ПАРТИЙНОЙ ОРГАНИЗАЦИИ

Коммунистическая партия Советского Союза всегда держала в центре внимания вопросы регулирования социального состава, укрепления рабочего ядра в партийных организациях. Приведенные в таблицах 8, 9 и 10 данные свидетельствуют о том, что формирование социального состава в парторганизациях Кировской области шло в соответствии с общей линией партии.

На 1 апреля 1921 года, к началу восстановительного периода, в Вятской губернской партийной организации из 6727 членов КПСС 2364 человека, или 38,6 процента, составляли рабочие, 1531, или 25 процентов, крестьяне и 1514, или 24,7 процента, служащие. В числе прочих было 596 ремесленников и кустарей, или 9,7 процента.

После выделения из состава Вятской губернии Удмуртской АССР (Вотской автономной области), а также районов, отошедших к Татарской АССР, Марийской автономной области и Пермской области, где были сосредоточены наиболее крупные промышленные предприятия, количество коммунистов-рабочих в губернской организации значительно уменьшилось. На 1 января 1924 года рабочие составляли всего 25,7 процента.

Ленинский (1924 г.) и октябрьский (1927 г.) призывы в партию способствовали росту удельного веса рабочих. Только за время ленинского призыва в Вятской губернии было подано 1325 заявлений о приеме кандидатами в члены партии.

К 1 октября 1928 года губернская организация значительно выросла. В ее рядах было 6944 члена и 2670 кандидатов в члены партии. Среди них по социальному составу рабочие составляли 42,6 процента, крестьяне — 34,5, служащие — 22,2 и прочие — 0,7 процента.

Дальнейшему улучшению качественного состава парторганизации способствовали чистки (1929, 1933—1934 гг.), проверка и обмен партийных документов (1935—1936 гг.), а также расширение социальной базы

в связи с развитием в области промышленности, транспорта, строительства и коллективизации сельского хозяйства.

Победа социализма в СССР, ликвидация эксплуататорских классов, коренные преобразования социально-экономической структуры общества укрепили и значительно расширили социально-экономическую базу партии. Представленная в сборнике табл. 10 убедительно показывает, что с 1934 года основной костяк областной партийной организации составляли рабочие и крестьяне. На 1 января 1935 года, без коммунистов Удмуртской АССР, из 11 885 коммунистов рабочие составляли 50,1 процента, крестьяне — 40,4, служащие и прочие — 9,5 процента.

Накануне Великой Отечественной войны Кировская областная партийная организация насчитывала в своих рядах 7276 рабочих (33 процента), 6741 крестьянина (30,5) и 8070 служащих (36,5 процента).

Глубокие изменения, происходящие в социальной структуре общества, находят свое отражение в составе парторганизаций. Динамика социального состава областной партийной организации в послевоенный период характеризуется данными, приведенными в табл. 10.

Из таблицы видно, что на 1 января 1946 года по социальному составу в областной организации из 38 134 коммунистов рабочие составляли 20,5 процента, крестьяне (колхозники) — 29,1 и служащие — 50,4 процента.

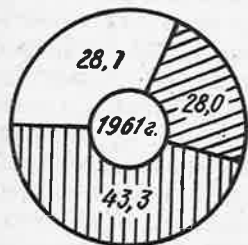
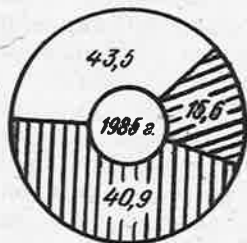
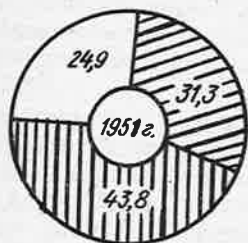
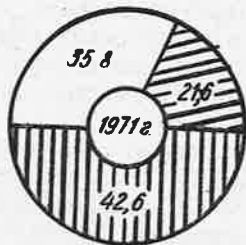
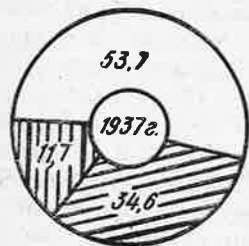
XXII съезд КПСС (1961 г.) отметил, что в результате победы социализма, укрепления единства советского общества, Коммунистическая партия, возникшая, как партия рабочего класса, «...стала партией всего народа». Однако это не означает, что партия потеряла пролетарский характер и утратила классовую сущность: регулирование ее состава с классовой точки зрения осталось одной из важнейших задач в условиях развитого социализма. XXIII съезд КПСС (1966 г.) подчеркнул, что «в социальном составе партии рабочие должны и впредь занимать ведущее положение»¹.

Руководствуясь этим указанием и решениями последующих съездов КПСС, областная партийная организация проводит систематическую работу по улучшению качественного состава своих рядов. С 1946 года по 1 января 1986 года количество коммунистов-рабочих увели-

¹ КПСС в резолюциях..., т. 9, с. 31.

СОСТАВ ОБЛАСТНОЙ ПАРТИЙНОЙ ОРГАНИЗАЦИИ ПО СОЦИАЛЬНОМУ ПОЛОЖЕНИЮ КОММУНИСТОВ

(на 1 января соответствующего года, в процентах)



число на 38 330 человек, или в 5,2 раза, и составило 43,8 процента. Число коммунистов-колхозников (крестьян) возросло на 5611 человек. Вместе рабочие и колхозники (крестьяне) составляют в партийной организации по социальному составу большинство — 59,3 процента.

Укреплению партийных рядов способствует и увеличение в составе областной организации КПСС числа представителей интеллигенции, играющей большую роль в ускорении научно-технического прогресса, дальнейшем

повышении культуры и образованности народа, уровня его политического сознания и трудовой активности. Более 85 процентов состава коммунистов-служащих — это инженерно-технические кадры и другие специалисты, руководители предприятий и организаций, работники науки, просвещения, здравоохранения, деятели литературы и искусства.

Вбирая в свои ряды наиболее сознательных, авторитетных людей из рабочих, колхозников, народной интеллигенции, КПСС объединяет и сплачивает их на идейно-политических позициях рабочего класса, что позволяет ей упрочить свою классовую природу и полнее выражать интересы всего народа.

Таблица 8

Социальный состав
Вятской губернской партийной организации
(на 1 января соответствующего года)
1921—1928 гг.

Год, месяц	Всего коммунистов	В т. ч. кандидатов в члены партии	Из них			
			рабочих	крестьян	служащих	прочих
1 апреля 1921 ¹	6127	1236	2364	1531	1514	686*
1 октября 1922 ²	2655	337	756	1277	622	—
1 октября 1923 ³	2344	250	485	1125	714	20
1924 ⁴	2883	769	643	1389	742	109
1925 ⁵	4095	1898	1750	1489	856	—
1926 ⁶	7287	3492	2718	2957	1557	55
1927 ⁷	9152	3802	3454	3545	2353	—
1928 ⁸	9662	3203	3848	3569	2199	46
1 октября 1928 ⁹	9614	2670	4094	3314	2130	76

Источники и примечания к таблице 8

¹Ф. 1, оп. 5, д. 84, л. 23. *В числе прочих 596 ремесленников и кустарей. ²Оп. 10, д. 93, л. 348. ³Оп. 10, д. 93, л. 317. ⁴Оп. 11, д. 120, л. 80. ⁵Оп. 13, д. 139, л. 75. ⁶Оп. 14, д. 158, л. 1 об. ⁷Оп. 15, д. 140, лл. 33, 34, 40. ⁸Оп. 15, д. 143, л. 2. ⁹Оп. 15, д. 143, л. 4.

Социальный состав Вятской, Котельнической и Нолинской
окружных партийных организаций Нижегородского края
1929—1930 гг. Таблица 9

Наименование округов	Всего комму- нистов	Из них			
		рабочих	крестьян	служащих	прочих
На 1 июля 1929 г.					
Вятский ¹	6856	4068	1540	1202	46
Котельнический ²	1751	471	877	389	14
Нолинский ³	1682	472	870	333	7
На 1 июля 1930 г.					
Вятский ⁴	7396	5176	1170	1026	24
Котельнический ⁵	1571	645	612	307	7
Нолинский ⁶	1646	556	765	309	16

Источники и примечания к таблице 9

¹Ф. 2, оп. 1, д. 91, л. 397. ²Ф. 1691, оп. 1, д. 80, л. 9. ³Ф. 201, оп. 1, д. 135, л. 69. ⁴Ф. 2, оп. 1, д. 209, л. 73. ⁵Ф. 1691, оп. 1, д. 204, л. 22. ⁶Сведения даны на 1 апреля 1930 г. Ф. 201, оп. 1, д. 135, л. 522.

Таблица 10

Социальный состав Кировской областной партийной организации
(на 1 января соответствующего года)
1935—1985 гг.

Годы	Всего ком- мунистов	Из них				служащих и прочих	
		рабочих		крестьян		членов партии	всего
		членов партии	кандидатов в члены партии	членов партий	кандидатов в члены партии		
1935 ¹	11885	4418	1537	2572	2225	968	1133
1936 ²	11959	4539	1409	2594	2053	1191	1364
1937 ³	12903	5310	1623	2566	1906	1284	1498
1938 ⁴	10890	4587	1332	2176	1534	1080	1261
1939 ⁵	12459	4744	1613	2539	1677	1105	1886
1940 ⁶	19022	5210	1743	3275	2489	1924	6305
1941 ⁷	22087	5623	1653	3922	2819	3963	8070
1942 ⁸	19944	6590	1175	2574	701	6111	8904
1943 ⁹							
1944 ¹⁰	23823	6312	1518	2809	1262	6891	11422
1945 ¹¹	24802	5546	1718	3291	1863	7745	12384
1946 ¹²	38134	6958	2216	7808	3290	12502	17862
1947 ¹³	52577	10679	2655	12098	3821	17762	23324
1948 ¹⁴	56995	11666	2585	13715	3918	19948	25116
1949 ¹⁵	55237	11598	2405	13338	3637	19963	24259
1950 ¹⁶	53505	11474	2097	13150	3249	20043	23535

Сведения отсутствуют

Годы	Всего комму- нистов	рабочих			Из них крестьян			служащих и прочих		
		членов партии	кандидатов в члены партии	всего	членов партии	кандидатов в члены партии	всего	членов партии	кандидатов в члены партии	всего
1951 ¹⁷	54294	11687	1859	13546	13671	3296	16967	20405	3376	23781
1952 ¹⁸	54560	12074	1684	13758	13624	3051	16675	20994	3133	24127
1953 ¹⁹	54545	12204	1506	13710	13898	2639	16537	21519	2779	24298
1954 ²⁰	53686	12688	803	13491	14286	1366	15652	22945	1598	24543
1955 ²¹	54205	—	—	13919	—	—	15559	—	—	24727
1956 ²²	55734	—	—	14386	—	—	15726	—	—	25622
1957 ²³	58789	—	—	15358	—	—	16455	—	—	26976
1958 ²⁴	60266	—	—	16096	—	—	16928	—	—	27242
1959 ²⁵	62951	—	—	17371	—	—	17562	—	—	28018
1960 ²⁶	65897	—	—	18363	—	—	18922	—	—	28612
1961 ²⁷	67837	—	—	19493	—	—	18991	—	—	29353
1962 ²⁸	69904	—	—	20614	—	—	19100	—	—	30190
1963 ²⁹	71299	—	—	21499	—	—	19290	—	—	30510
1964 ³⁰	74544	—	—	23082	—	—	19484	—	—	31978
1965 ³¹	78236	—	—	24699	—	—	20160	—	—	33377
1966 ³²	82048	—	—	26281	—	—	20536	—	—	35231
1967 ³³	83983	—	—	27586	—	—	20369	—	—	36028
1968 ³⁴	86784	—	—	28854	—	—	20389	—	—	37541
1969 ³⁵	89544	—	—	30736	—	—	20582	—	—	38226
1970 ³⁶	91323	—	—	32013	—	—	20274	—	—	39036

Годы	Всего комму- нистов	рабочих			Из них крестьян			служащих и прочих		
		членов партии	кандидатов в члены партии	всего	членов партии	кандидатов в члены партии	всего	членов партии	кандидатов в члены партии	всего
1971 ³⁷	92732	—	—	33157	—	—	20010	—	—	39565
1972 ³⁸	93409	—	—	33964	—	—	19598	—	—	39847
1973 ³⁹	93671	—	—	34409	—	—	19140	—	—	40122
1974 ⁴⁰	94155	—	—	35096	—	—	18850	—	—	40209
1975 ⁴¹	94693	—	—	35873	—	—	18284	—	—	40536
1976 ⁴²	96464	—	—	37161	—	—	18165	—	—	41138
1977 ⁴³	98021	—	—	38465	—	—	18069	—	—	41487
1978 ⁴⁴	99492	—	—	39867	—	—	17819	—	—	41806
1979 ⁴⁵	100677	—	—	40642	—	—	17661	—	—	42374
1980 ⁴⁶	101875	—	—	41909	—	—	17532	—	—	42434
1981 ⁴⁷	103679	—	—	42943	—	—	17277	—	—	42859
1982 ⁴⁸	104239	—	—	44043	—	—	17178	—	—	43010
1983 ⁴⁹	105399	—	—	44956	—	—	17034	—	—	43409
1984 ⁵⁰	106554	—	—	45737	—	—	16834	—	—	43983
1985 ⁵¹	107671	—	—	46817	—	—	16751	—	—	44103
1986	108341	—	—	47504	—	—	16709	—	—	44128

Источники и примечания к таблице 10

¹Ф. 1255, оп. 1, д. 228, лл. 5, 6. ²Оп. 1, д. 232, лл. 5, 12. ³Оп. 72, д. 119, л. 2. ⁴Ф. 1290, оп. 1, д. 183, л. 118.
⁵Оп. 2, д. 179. л. 121. ⁶Оп. 4, д. 140, л. 1. ⁷Оп. 6, д. 201, л. 94. ⁸Оп. 8, д. 223, л. 1. (сведения имеются только
на 1 июля). ⁹Сведения отсутствуют. ¹⁰Оп. 9, д. 207, л. 68. ¹¹Оп. 10, д. 180, л. 106. ¹²Оп. 11, д. 104, л. 102. ¹³Оп. 12,
д. 210, л. 77. ¹⁴Оп. 13, д. 210, л. 70. ¹⁵Оп. 20, д. 270, л. 88. ¹⁶Оп. 21, д. 270, л. 119. ¹⁷Оп. 22, д. 290, л. 113.

¹⁸Оп. 23, д. 324, л. 78. ¹⁹Оп. 25, д. 340, л. 86. ²⁰Оп. 26, д. 102, л. 75.
²¹Оп. 27, д. 75, л. 45. ²²Оп. 28, д. 58, л. 1. ²³Оп. 29, д. 51, л. 1.
²⁴Оп. 31, д. 67, л. 1. ²⁵Оп. 34, д. 67а, л. 1. ²⁶Оп. 34, д. 67, л. 1.
²⁷Оп. 35, д. 77, л. 123. ²⁸Оп. 41, д. 94а, л. 63. ²⁹Оп. 43, д. 81, л. 1.
³⁰Ф. 6281, оп. 1, д. 51, л. 44; Ф. 6282, оп. 1, д. 47, л. 92. ³¹Ф. 6281,
оп. 1, д. 148, л. 108; Ф. 6282, оп. 1, д. 103, л. 17. ³²Ф. 1290, оп. 52,
д. 100, л. 1. ³³Оп. 53, д. 68, л. 1. ³⁴Оп. 54, д. 61, л. 1. ³⁵Оп. 61, д. 7,
л. 2. ³⁶Оп. 61, д. 12, л. 2. ³⁷Оп. 61, д. 105, л. 1. ³⁸Оп. 63, д. 96,
л. 2. ³⁹Оп. 66, д. 82, л. 2. ⁴⁰Оп. 68, д. 97, л. 2. ⁴¹Оп. 70, д. 112, л. 1.
⁴²Оп. 76, д. 184, л. 1. ⁴³Оп. 76, д. 185, л. 1. ⁴⁴Оп. 76, д. 186, л. 1.
⁴⁵Оп. 76, д. 187, л. 1. ⁴⁶Оп. 77, д. 132, л. 1. ⁴⁷⁻⁵¹Оп. 83, 86, 89,
92, 95.

IV

СОСТАВ ПАРТИЙНОЙ
ОРГАНИЗАЦИИ
ПО ОБРАЗОВАНИЮ
КОММУНИСТОВ

Построение социализма в СССР В. И. Ленин неразрывно связывал с проблемой культурной революции.

Культурная революция в условиях нашей страны представляла собой огромную по масштабам и сложности задачу. В наследство от царизма Советская власть получила страшную отсталость — неграмотные составляли в России 75 процентов. Не являлась исключением и Вятская губерния. В 1913 году более 75 процентов взрослого населения здесь было неграмотным.

За годы социалистического строительства произошли значительные качественные сдвиги в росте культуры и образования населения СССР. Неуклонный рост общеобразовательного, культурного и профессионального уровня советских людей, естественно, отражается и в составе партии. Это наглядно показывает динамика изменений состава Кировской областной партийной организации (табл. 11 и 12).

Из общего состава Вятской губернской партийной организации на 1 марта 1924 года 2565 коммунистов из 2881, или 89 процентов, имели низшее образование, 12 были неграмотными. Всего 16 человек, или 0,5 процента, имели высшее образование и 288, или 10 процентов, среднее¹.

В результате осуществления первого и второго пятилетних планов развития народного хозяйства Кировская область, как и вся страна, продвинулась далеко вперед в осуществлении культурной революции, одним из достижений которой была ликвидация неграмотности и малограмотности среди подавляющего большинства взрослого населения. По данным переписи, на 17 января 1939 года грамотность взрослого населения области составила 89,8 процента по сравнению с 24,8 процента в 1913 году.

¹ Партагхив Кировского обкома КПСС, ф. 1, оп. 12, д. 5, л. 570.

Для повышения общеобразовательного уровня коммунистов в двадцатые годы использовались кружки по обучению грамоте, организуемые отделами народного образования совместно с политпросветотделами и обществом «Долой неграмотность!».

Бурное развитие научно-технического прогресса потребовало подготовки кадров для всех отраслей народного хозяйства. С этой целью широко организовывались различные курсы, заочная и вечерняя подготовка кадров. К концу 1936 года в сети массового заочного обучения занимался каждый пятый-шестой коммунист¹.

К 1 января 1941 года в областной партийной организации 945 коммунистов, или 4,3 процента, имели высшее и незаконченное высшее образование, 4962, или 22,5 процента, среднее и неполное среднее и 13 635 человек, или 61,7 процента, начальное. Но рост общеобразовательного уровня был прерван нападением фашизма на Советскую страну.

Улучшение состава партийной организации по образованию коммунистов видно из следующих данных (в процентах, на 1 января):

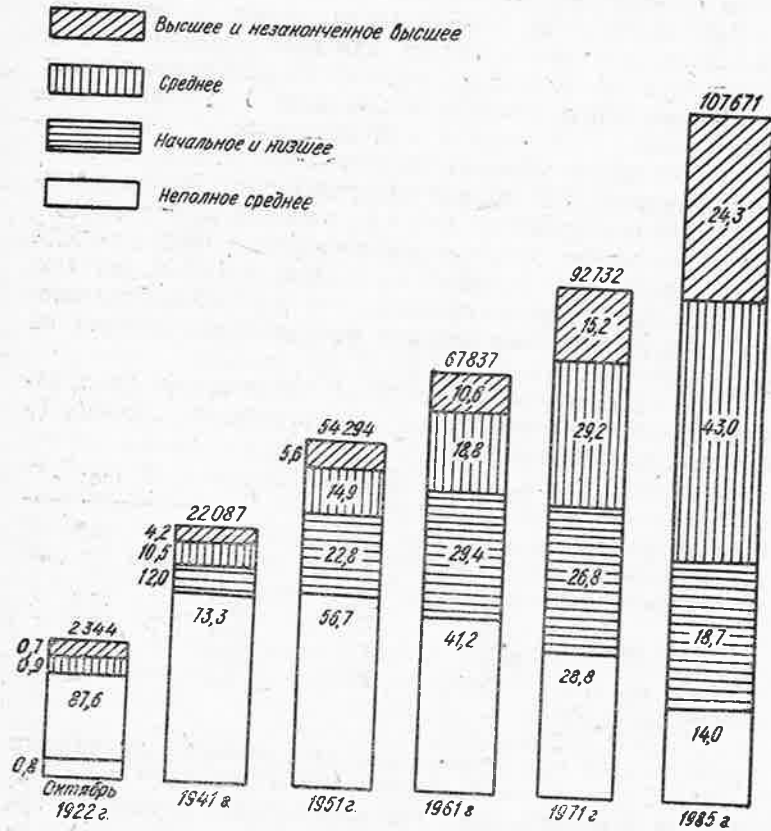
	1937 г.	1946 г.	1971 г.	1985 г.
Высшее и незаконченное высшее образование	4,4	5,0	15,2	24,3
Среднее	6,9	15,3	29,2	43,0
Неполное среднее	12,2	19,1	26,8	18,7
Начальное	57,1	51,3	28,3	13,8
Не имеющих начального	19,3	9,3	0,5	0,2

Из года в год росло число специалистов различных отраслей народного хозяйства, что отражено в табл. 12. Если на 1 января 1937 года в областной партийной организации состояли всего 934 специалиста, или 7,2 процента к общему числу коммунистов, то на 1 января 1986 года количество специалистов выросло до 54 478 человек, что составляет 50,3 процента к общей численности коммунистов области.

Резкое увеличение числа коммунистов-специалистов различных отраслей знания обусловлено теми огромными социально-культурными и научно-техническими изменениями, которые произошли в стране, особенно за последние десятилетия.

¹ Очерки истории Кировской организации КПСС. Ч. 2, с. 235.

**СОСТАВ ОБЛАСТНОЙ ПАРТИЙНОЙ ОРГАНИЗАЦИИ
ПО ОБРАЗОВАНИЮ КОММУНИСТОВ
В ПРОЦЕНТАХ К ОБЩЕМУ ЧИСЛУ КОММУНИСТОВ**
(на 1 января соответствующего года)



В послевоенные годы значительно увеличилось число коммунистов-ученых. С момента начала учета коммунистов, имеющих ученую степень, — с 1950 года до настоящего времени, — число докторов наук увеличилось почти в 9 раз, а кандидатов наук — в 37 раз: оно возросло с 13 человек до 532. Коммунисты-ученые помогают областной партийной организации глубже вникать в существующие проблемы, выдвигаемые коммунистическим строительством, комплексно вести коммунистическое воспитание трудящихся.

Таблица 11

Состав областной партийной организации по образованию коммунистов (на 1 января соответствующего года) 1937—1985 гг.

Год	Всего ком-мунистов	В том числе				Из них								
		с высшим образованием	с незакончен-ным высшим образованием	со средним	с началь-ным	не имеющих начального образования	с партийно-политическим образованием	с высшим	со средним					
1937 ¹	12903	453	116	891	1562	7364	2496	21	235	682	—	—	—	—
1938 ²	10890	405	89	775	1204	6395	2003	19	125	619	—	—	—	—
1939 ³	12459	402	123	901	1399	7466	2159	9	101	450	—	—	—	—
1940 ⁴	19022	533	211	1869	2096	11705	2548	10	79	479	—	—	—	—
1941 ⁵	22087	710	235	2324	2638	13635	2530	15	165	545	—	—	—	—
1942 ⁶	20231	1711	412	3306	2696	10119	1971	16	109	332	—	—	—	—
1943 ⁷	20371	1843	360	3340	3179	9484	2126	39	77	334	—	—	—	—
1944 ⁸	23323	1863	477	3993	3838	10787	2134	231	39	223	—	—	—	—
1945 ⁹	24802	1486	449	4146	4368	11775	2569	9	33	204	—	—	—	—
1946 ¹⁰	38134	1413	498	5846	7272	19582	3523	—	39	164	—	—	—	—
1947 ¹¹	52577	1632	615	7626	10832	27606	4275	—	39	213	—	—	—	—
1948 ¹²	56995	1774	571	8445	12391	29179	4635	—	42	190	—	—	—	—
1949 ¹³	55237	1838	765	8058	12232	27920	4424	—	47	—	—	—	—	—

Продолжение

Год	Всего ком- мунистов	В том числе							Из них			
		с высшего учебного заведения	с высшего учебного заведения	с высшего учебного заведения	с высшего учебного заведения	с высшего учебного заведения	с высшего учебного заведения	с высшего учебного заведения	с партийно- политическим образованием		имеющих ученую степень	
									с высшим	со сред- ним		
1950 ¹⁴	53505	1843	871	7965	11735	26853	4238	—	42	201	—	13
1951 ¹⁵	54294	2018	1002	8088	12400	26351	4435	—	61	157	3	22
1952 ¹⁶	54560	2188	1137	8218	12462	26236	4319	—	68	152	4	29
1953 ¹⁷	54545	2402	1338	8221	12734	25808	4042	—	62	282	3	40
1954 ¹⁸	53686	2692	1526	8207	13561	23931	3769	—	90	328	8	48
1955 ¹⁹	54205	2934	1950	8517	16197	22213	2394	—	—	—	3	64
1956 ²⁰	55734	3158	2035	9004	16889	22658	1980	—	—	—	5	83
1957 ²¹	58789	3587	2113	9634	17561	23920	1974	—	—	—	5	85
1958 ²²	60266	3949	2134	10001	17962	24451	1769	—	—	—	8	87
1959 ²³	62951	4318	2178	10749	18694	25574	1438	—	—	—	8	84
1960 ²⁴	65897	4660	2115	11537	19105	27232	1248	—	—	—	7	80
1961 ²⁵	67837	5196	2026	12741	19925	27019	930	—	—	—	7	81
1962 ²⁶	69904	5657	1944	13991	20475	27036	801	—	—	—	7	81
1963 ²⁷	71299	6123	1940	14753	20685	27043	755	—	—	—	6	88
1964 ²⁸	74544	6702	1910	16192	21289	27728	723	—	—	—	8	91

Год	Всего ком- мунистов	В том числе							Из них имеющих ученую степень		
		с высшего учебного заведения	с высшего учебного заведения	с высшего учебного заведения	с высшего учебного заведения	с высшего учебного заведения	с высшего учебного заведения	с высшего учебного заведения	не имеющих		кандидатов наук
									с началь- ным	с началь- ным	
1965 ²⁹	78236	7345	1942	17781	22315	28130	723	7	107		
1966 ³⁰	82048	8187	1925	19600	23293	28341	702	7	136		
1967 ³¹	83983	9023	1930	20915	23610	27850	655	10	136		
1968 ³²	86784	9885	2060	22476	23951	27799	613	10	164		
1969 ³³	89544	10634	2081	24232	24560	27388	649	11	179		
1970 ³⁴	91323	11355	2027	25533	24798	26991	619	13	201		
1971 ³⁵	92732	12094	1977	27039	24866	26245	511	11	206		
1972 ³⁶	93409	12710	1986	28144	24489	25588	492	18	223		
1973 ³⁷	93671	13400	1954	29347	23979	24568	423	13	248		
1974 ³⁸	94155	14116	2134	30553	23361	23634	357	17	239		
1975 ³⁹	94693	15008	2190	32068	22710	22408	309	19	297		
1976 ⁴⁰	96464	15734	2131	33624	22917	21767	291	22	330		
1977 ⁴¹	98021	16549	2140	34881	23057	21134	260	24	371		
1978 ⁴²	99492	17429	2113	36320	22862	20532	236	25	374		
1979 ⁴³	100677	18328	2181	37648	22759	19547	214	27	401		
1980 ⁴⁴	101875	19292	2142	39005	22428	18794	214	27	426		

Продолжение

Год	Всего коммунистов				В том числе				Из них имеющих ученую степень	
	Всего коммунистов	с высшим образованием	с высшим специальным образованием	с высшим средним образованием	с начальным средним образованием	с начальным образованием	с начальным образованием	с начальным образованием	с начальным образованием	с начальным образованием
1981 ⁴⁵	103079	20267	2117	40500	22085	17902	208	28	442	505
1982 ⁴⁶	104231	21131	2037	42076	21623	17168	196	28	448	448
1983 ⁴⁷	105399	22114	1997	43459	21176	16474	179	27	462	462
1984 ⁴⁸	106554	23224	2025	44914	20579	15548	164	26	482	482
1985 ⁴⁹	107671	24137	2019	46357	20174	14835	149	26	487	487
1986	108341	25078	1961	47641	19445	14077	139	27	487	487

Источники и примечания к таблице 11

¹Ф. 1255, оп. 2, д. 114, л. 2. ²Ф. 1290, оп. 1, д. 201, л. 1. ³Оп. 2, д. 179, л. 124. ⁴ЦПА, ф. 17, оп. 7, д. 392, л. 46. ⁵Оп. 6, д. 201, л. 100. ⁶Оп. 7, д. 191, л. 1—189. ⁷Оп. 8, д. 228, л. 1. ⁸Оп. 9, д. 207, л. 71. ⁹Оп. 10, л. 180, д. 273, л. 90. ¹⁰Оп. 11, д. 104, л. 93. ¹¹Оп. 12, д. 210, л. 82. ¹²Оп. 13, д. 210, л. 73. ¹³Оп. 20, д. 270, л. 92. ¹⁴Оп. 21, л. 27, д. 75, л. 45. ¹⁵Оп. 22, д. 290, л. 122. ¹⁶Оп. 23, д. 324, л. 85. ¹⁷Оп. 25, д. 340, л. 43. ¹⁸Оп. 26, д. 102, л. 83. ¹⁹Оп. 34, д. 67, л. 1. ²⁰Оп. 35, д. 77, л. 123. ²¹Оп. 36, л. 1. ²²Оп. 31, д. 67, л. 1. ²³Оп. 34, д. 67а, л. 1. ²⁴Оп. 44; ф. 6282, оп. 1, д. 47, л. 92. ²⁵Ф. 6281, оп. 1, д. 94а, л. 103; ф. 6282, оп. 1, д. 81, л. 1. ²⁶Ф. 6281, оп. 1, д. 51, л. 1. ²⁷Оп. 53, д. 68, л. 1. ²⁸Оп. 54, д. 61, л. 1. ²⁹Оп. 63, д. 96, л. 2. ³⁰Оп. 66, л. 82, л. 2. ³¹Оп. 68, д. 97, л. 2. ³²Оп. 70, д. 112, л. 2. ³³Оп. 76, д. 184, л. 1. ³⁴Оп. 76, д. 185, л. 1. ³⁵Оп. 76, д. 187, л. 1. ³⁶Оп. 77, д. 132, л. 1. ³⁷Оп. 80, д. 117, л. 1. ³⁸Оп. 83, д. 135, л. 1. ³⁹Оп. 86, д. 139, л. 1. ⁴⁰Оп. 89, д. 146, л. 1. ⁴¹Оп. 92, д. 136, л. 1.

Таблица 12

Состав коммунистов с высшим и средним образованием (на 1 января соответствующего года) 1937—1985 гг.

Год	Всего коммунистов с высшим образованием						В том числе									
	Всего коммунистов с высшим образованием	Инженеров	Артомонов, зоотехников, прочих специалистов с/х	Врачи	Экономистов	Педагогов	Юристов	Прочих специалистов	Всего коммунистов с высшим образованием			Всего коммунистов с средним образованием				
									Всего коммунистов с высшим образованием	Всего коммунистов с высшим образованием	Всего коммунистов с высшим образованием	Всего коммунистов с средним образованием	Всего коммунистов с средним образованием	Всего коммунистов с средним образованием		
1937 ¹	453	112	38	29	25	141	—	44	116	891	139	53	10	163	—	526
1938 ²	405	87	38	29	22	154	—	41	89	775	95	58	16	138	94	374
1939 ³	402	82	37	28	18	173	—	53	123	901	114	54	19	187	183	344
1940 ⁴	нет сведений	нет	нет	нет	нет	нет	нет	нет	нет	нет	нет	нет	нет	нет	нет	нет
1941 ⁵	710	127	80	64	28	439	—	70	235	2324	259	151	84	577	247	1006
1942 ⁶	1711	311	73	60	62	478	—	301	412	3306	307	131	70	697	326	1775
1943 ⁷	1843	623	93	150	64	580	—	333	360	3340	484	160	204	823	427	1241
1944 ⁸	1863	684	90	184	62	565	—	278	477	3993	598	208	331	1120	978	758
1945 ⁹	1466	473	95	180	66	496	—	176	449	4146	492	251	410	1231	902	860
1946 ¹⁰	1413	414	102	188	36	499	—	174	498	5846	589	366	443	1556	1215	1677
1947 ¹¹	1623	408	137	200	50	676	—	152	615	7626	858	508	598	1991	1697	1974

Год	В том числе							В том числе					Окончивших среднее образование вательные школы			
	Инженеров			Агрономов, зоотехников, прочих специалистов с/х		Врачей		Экономистов		Педагогов		Юристов		Прочих специа-		
	Всего коммуналь- тов с высшим обра- зованием	Инженеров	Агрономов, зоотех- ников, прочих спе- циалистов с/х	Врачей	Экономистов	Педагогов	Юристов	Прочих специа- листов	Всего коммуналь- тов с незакончен- ным высшим обра- зованием	Всего коммуналь- тов со средним образованием	Техников	Агрономов, зоотех- ников, прочих спе- циалистов с/х		Среднего между- соната	Учителей	Прочих специа- тов
1948 ¹²	1774	438	149	228	41	773	—	145	571	8445	944	605	698	2217	1045	2936
1949 ¹³	1838	454	124	258	44	802	—	156	765	8058	953	594	683	2117	968	2743
1950 ¹⁴	1843	445	165	245	38	797	—	153	871	7965	989	585	648	2140	970	2633
1951 ¹⁵	2018	477	174	267	34	881	—	185	1002	8088	953	608	666	2111	889	2861
1952 ¹⁶	2188	526	211	250	51	956	—	194	1137	8218	1004	648	688	2103	911	2864
1953 ¹⁷	2402	546	222	314	42	1073	—	205	1338	8221	1111	707	701	2075	953	2674
1954 ¹⁸	2692	600	257	331	45	1210	—	249	1526	8207	1138	720	694	2029	1031	2595
1955 ¹⁹	2934	681	333	281	50	1270	175	140	1950	8517	1350	901	694	1929	1072	2571
1956 ²⁰	3158	755	359	286	58	1371	178	151	2035	9004	1475	961	736	1942	1121	2769
1957 ²¹	3587	858	417	309	71	1539	213	180	2113	9634	1634	1113	768	1990	1162	2967
1958 ²²	3949	920	464	324	81	1711	234	215	2134	10001	1721	1184	799	1993	1172	3132
1959 ²³	4318	1028	506	338	91	1878	244	233	2178	10749	2029	1271	819	1928	1208	3494
1960 ²⁴	4660	1104	544	347	101	1989	271	304	2115	11537	2271	1263	841	1974	1370	3818
1961 ²⁵	5196	1247	631	362	108	2224	300	324	2026	12741	2781	1424	890	2015	1467	4164
1962 ²⁶	5657	1362	645	410	115	2424	314	387	1944	13991	3341	1537	945	2149	1527	4492
1963 ²⁷	6123	1571	671	393	136	2557	344	451	1940	14753	3655	1588	956	2134	1612	4808
1964 ²⁸	6702	1760	759	425	160	2759	349	490	1910	16192	4268	1596	980	2255	1814	5278
1965 ²⁹	7345	1912	880	445	216	3010	372	510	1942	17781	4881	1715	1050	2224	1953	5958
1966 ³⁰	8187	2086	968	511	301	3339	418	564	1925	19600	5592	1837	1092	2323	2295	6461
1967 ³¹	9023	2400	1031	555	361	3573	451	652	1930	20915	6160	1918	1105	2324	2490	6918
1968 ³²	9885	2681	1152	557	431	3887	477	700	2060	22476	6843	2022	1141	2371	2687	7406
1969 ³³	10634	2987	1295	556	468	4083	518	727	2081	24232	7468	2086	1181	2444	2979	8074
1970 ³⁴	11355	3283	1345	586	538	4257	561	785	2027	25533	8002	2201	1232	2448	3152	8498
1971 ³⁵	12094	3525	1438	635	601	4441	594	860	1977	27039	8642	2297	1264	2442	3206	9187
1972 ³⁶	12710	3742	1520	639	648	4621	639	901	1986	28144	9176	2297	1273	2401	3421	9776
1973 ³⁷	13400	3957	1607	698	735	4750	665	988	1954	29347	9550	2461	1284	2411	3589	10052
1974 ³⁸	14116	4297	1690	706	763	4970	716	974	2134	30553	10176	2457	1295	2390	3633	10602
1975 ³⁹	15008	4615	1798	718	868	5215	786	1008	2190	32068	10861	2586	1296	2356	3875	11094
1976 ⁴⁰	15734	4995	1842	722	904	5378	837	1056	2131	33624	11273	2802	1330	2364	3999	11856
1977 ⁴¹	16549	5323	1890	753	1010	5547	888	1138	2140	34881	11703	2787	1346	2360	4171	12514
1978 ⁴²	17429	5659	1990	767	1025	5809	968	1211	2113	36320	11998	2908	1355	2334	4358	13367
1979 ⁴³	18328	5972	2052	795	1114	6006	1065	1324	2181	37648	12464	2949	1369	2348	4566	13952
1980 ⁴⁴	19292	6471	2144	814	1188	6175	1143	1362	2142	39005	12778	3001	1381	2294	4676	14875
1981 ⁴⁵	20267	6780	2249	852	1313	6452	1251	1370	2117	40500	13293	3173	1386	2256	4767	15622
1982 ⁴⁶	21131	7124	2286	817	1427	6671	1310	1436	2037	42076	13632	3297	1414	2232	4832	16669

Год	В том числе										В том числе					
	Всего коммунистов с высшим образованием	Инженеров	Агрономов, зоотехников, прочих специалистов с/х	Врачей	Экономистов	Педагогов	Юристов	Прочих специалистов	Всего коммунистов с незаконченным высшим образованием	Всего коммунистов со средним образованием	Техников	Агрономов, зоотехников, прочих специалистов с/х	Специалистов медреса	Учителей	Прочих специалистов	Окончивших среднее специальное образование
1983 ⁴⁷	22114	7504	2411	913	1477	6897	1368	1574	1997	43459	13857	3371	1429	2213	5169	17420
1984 ⁴⁸	23224	7889	2555	959	1556	7153	1458	1654	2025	44914	14183	3373	1436	2201	5346	18375
1985 ⁴⁹	24137	8202	2778	956	1659	7297	1523	1720	2019	46357	14484	3521	1460	2162	5492	19238
1986	25078	8611	2759	983	1800	7551	1619	1755	1961	47641	14678	3535	1456	2127	5685	20160

Источники и примечания к таблице 12

¹Ф. 1255, оп. 2, д. 114, л. 2. 2. ²Ф. 1290, оп. 1, д. 201, л. 1. ³Оп. 2, д. 170, л. 124. ⁴Сведения отсутствуют. ⁵Оп. 6, д. 196, л. 1. ⁶Оп. 7, д. 191, л. 1—189. На 727 коммунистов с высшим образованием и 533 со средним образованием — эвакуированных — данные по специальности отсутствуют. ⁷Оп. 8, д. 288, л. 1. ⁸Оп. 9, д. 207, л. 71. ⁹Оп. 10, д. 180, л. 109. ¹⁰Оп. 11, д. 104, л. 93. ¹¹Оп. 12, д. 210, л. 82. ¹²Оп. 13, д. 210, л. 73. ¹³Оп. 20, д. 270, л. 92. ¹⁴Оп. 21, д. 273, л. 90. ¹⁵Оп. 22, д. 290, л. 122. ¹⁶Оп. 23, д. 324, л. 85. ¹⁷Оп. 25, д. 340, л. 93. ¹⁸Оп. 26, д. 102, л. 83. ¹⁹Оп. 27, д. 75, л. 45. ²⁰Оп. 28, д. 58, л. 1. ²¹Оп. 29, д. 51, л. 1. ²²Оп. 31, д. 67, л. 1. ²³Оп. 34, д. 67, л. 1. ²⁴Оп. 34, д. 67, л. 1. ²⁵Оп. 35, д. 77, л. 123. ²⁶Оп. 41, д. 94а, л. 63. ²⁷Оп. 43, д. 81, л. 1. ²⁸Ф. 6221, оп. 1, д. 51, л. 44; ф. 6282, оп. 1, д. 47, л. 92. ²⁹Ф. 6281, оп. 1, д. 148, л. 103; ф. 6281, оп. 1, д. 103, л. 17. ³⁰Оп. 52, д. 100, л. 1. ³¹Оп. 53, д. 68, л. 1. ³²Оп. 54, д. 61, л. 1. ³³Оп. 61, д. 7, л. 2. ³⁴Оп. 61, д. 12, л. 2. ³⁵Оп. 61, д. 105, л. 1. ³⁶Оп. 63, д. 96, л. 2. ³⁷Оп. 66, д. 82, л. 2. ³⁸Оп. 68, д. 97, л. 2. ³⁹Оп. 70, д. 112, л. 1. ⁴⁰Оп. 76, д. 184, л. 1. ⁴¹Оп. 76, д. 185, л. 1. ⁴²Оп. 76, д. 186, л. 1. ⁴³Оп. 76, д. 187, л. 1. ⁴⁴Оп. 77, д. 132, л. 1. ⁴⁵Оп. 80, д. 117, л. 1. ⁴⁶Оп. 83, д. 135, л. 1. ⁴⁷Оп. 86, д. 139, л. 1. ⁴⁸Оп. 89, д. 146, л. 1. ⁴⁹Оп. 92, д. 136, л. 1.

НАЦИОНАЛЬНЫЙ СОСТАВ ПАРТИЙНОЙ ОРГАНИЗАЦИИ

Преодолеть национальную разобщенность российского пролетариата, объединить передовую часть рабочих всех наций в одной партии — такова была задача, стоявшая перед большевиками. «...Мы должны выступать как единая, централизованная, боевая организация, мы должны опираться на весь пролетариат, без различия языка и национальности, сплоченный совместным постоянным решением теоретических и практических, тактических и организационных вопросов, а не создавать отдельно идущих, каждая своим путем, организаций, не ослаблять силы своего натиска дроблением на многочисленные самостоятельные политические партии, не вносить отчужденность и обособленность...»¹, — писал В. И. Ленин.

Интернационализм как выражение существа Коммунистической партии с самого ее начала утвердился и в принципах партийного строительства. Партия объединила передовых представителей всех наций и народностей. Верность ленинскому принципу пролетарского интернационализма — один из важнейших источников силы КПСС, воплощения товарищества и дружбы трудящихся СССР, нерушимого единства всего советского народа.

Традиции пролетарского интернационализма развивались на всех этапах истории Кировской областной партийной организации.

В первые годы Советской власти в состав Вятской губернии входили Вотская автономная область (ныне Удмуртская АССР), часть территории Марийской и Татарской АССР. В декабре 1934 года был образован Кировский край, в который вошли Удмуртская автономная область, Воткинский и Сарапульский национальные районы.

ЦК РКП(б), местные партийные комитеты широко использовали такую организационную форму воспита-

¹ В. И. Ленин. Полн. собр. соч., т. 7, с. 122.

ния у трудящихся классового самосознания, дружеских отношений между нациями и народностями, как национальные секции, отделы по делам национальностей. В г. Вятке в 1918—1920 гг. были организованы эстонская и латышская секции РКП(б). В состав бюро эстонской секции входили: Г. Г. Кийласпэа, А. Ю. Блауфельдт, И. Т. Инталь, А. Ю. Оя, П. И. Педдер, И. В. Кук, Г. Г. Юрман, А. А. Лаур и др.¹. Несколько позднее при Вятском губисполкоме был образован отдел по делам национальностей с тремя секциями: удмуртской, татарской и марийской. Секции сыграли важную роль в привлечении коммунистов различных национальностей к активной партийной работе, пропаганде идей Октября, способствовали формированию новых социалистических национальных отношений.

В социалистическом строительстве в Вятке принимали деятельное участие коммунисты разных национальностей. Среди них — партийные работники: Э. Л. Друпель — ответственный секретарь I Вятского райкома РКП(б), А. П. Спунде — председатель Вятского губисполкома, О. Л. Бэм — заведующий губернским отделом народного образования, М. М. Маркович — секретарь губпрофсовета, Э. К. Прамнэк — секретарь Вятского губкома, затем окружка ВКП(б), А. К. Лепа — секретарь губкома, А. Я. Столяр — первый секретарь Кировского крайкома ВКП(б), С. П. Акоюн — второй секретарь крайкома, Л. Н. Сталь — редактор газеты «Деревенский коммунист» и другие.

В годы Великой Отечественной войны в Кировской области находились Центральный Комитет Коммунистической партии Латвии и правительство Латвийской ССР. Бюро Кировского обкома ВКП(б) постановило организовать для обслуживания населения, эвакуированного из Латвийской ССР, издание газеты на латышском языке. С 5 декабря 1941 года в г. Кирове начался выпуск газеты «Циня» («Борьба»), органа ЦК Компартии Латвии².

В военный и послевоенный период, как видно из табл. 13, в области увеличилось количество коммунистов — представителей татарской, марийской, украинской, белорусской, удмуртской национальностей. Это во многом

¹ Партархив Кировского обкома КПСС, ф. 1, оп. 1, д. 21, л. 2.

² Верной дорогой. Киров, Волго-Вятское кн. изд-во, 1983, с. 222.

объясняется тем, что на территории Кировской области есть районы, где некоторые национальности с давних пор составляли значительную прослойку. Кроме того, коммунисты ряда национальностей в военные годы были эвакуированы в Кировскую область, и часть из них после окончания Великой Отечественной войны осталась жить в области.

Данные табл. 13 позволяют сделать вывод о том, что Кировская областная партийная организация, как составная часть КПСС, содействует укреплению единства и дружбы народов, становится все более интернациональной. На 1 января 1985 года в ее рядах находились представители 51 национальности и народности СССР. Наряду с русскими (100 727 человек, или 93,6 процента всей областной организации), имеется значительное число коммунистов татар (2035 человек, или 1,9 процента), украинцев (1151, или 1 процент), марийцев (1443, или 1,34 процента), удмуртов (902, или 0,8 процента), белорусов (364, или 0,3 процента), чувашей (132, или 0,13 процента), прочих национальностей 917 человек, или 0,85 процента.

Как свидетельствуют цифры, среди коммунистов Кировской области значительно преобладают русские. Это вполне закономерно. Так, по данным Всесоюзной переписи населения 1979 года, по Кировской области русских было 1 миллион 517 тысяч человек, или 91 процент, из 1 миллиона 666 тысяч.

В. И. Ленин мечтал о том, чтобы каждый гражданин нашей страны «имел возможность научиться великому русскому языку»¹. Его мечта успешно осуществляется. В наше время более 80 процентов граждан СССР свободно владеют русским языком. Это способствует дальнейшему упрочению политического, экономического и духовного единства советского народа. Оно усиливается в результате повышения руководящей роли партии в коммунистическом строительстве, развития политической системы социализма, углубления советской демократии, обеспечивающей широкое участие трудящихся всех национальностей в управлении государством.

В Политическом докладе ЦК КПСС XXVII съезду партии Генеральный секретарь ЦК КПСС М. С. Горбачев сказал, что в СССР «раз и навсегда уничтожены

национальный гнет и национальное неравноправие во всех формах и проявлениях. Утвердились, вошли в сознание десятков миллионов людей нерушимая дружба народов, уважение к национальной культуре и национальному достоинству всех народов. Советский народ выступает как качественно новая социальная и интернациональная общность, спаянная единством экономических интересов, идеологии и политических целей»¹.

¹ Правда, 1986, 26 февраля.

¹ В. И. Ленин. Полн. собр. соч., т. 24, с. 295.

Год	Всего коммунистов	Из них											Чувашей	Прочих национальностей
		Русских	Украинцев	Белорусов	Латышей	Армян	Эстонцев	Бурев	Коми	Марийцев	Татар	Удмуртов		
1973 ³⁷	94693	89275	998	340	11	23	34	299	137	1080	1471	631	111	280
1976 ³⁸	96467	90817	1058	356	8	25	33	301	139	1052	1548	716	112	299
1977 ³⁹	98021	92229	1067	362	11	26	35	299	131	1069	1622	736	113	321
1978 ⁴⁰	99492	93547	1071	362	11	28	36	290	135	1119	1701	741	122	329
1979 ⁴¹	100677	94624	1106	358	11	29	36	281	134	1154	1718	781	115	331
1980 ⁴²	101875	95746	1137	357	12	35	38	280	138	1170	1741	759	114	348
1981 ⁴³	103079	96733	1139	356	12	33	37	278	140	1183	1831	838	123	376
1982 ⁴⁴	104231	97800	1164	357	12	34	38	269	134	1211	1865	829	130	382
1983 ⁴⁵	105399	98786	1149	366	11	35	40	270	137	1276	1941	857	134	397
1984 ⁴⁶	106554	99782	1150	352	11	38	41	261	132	1357	1978	919	138	395
1985 ⁴⁷	107671	100727	1151	364	14	42	41	257	144	1443	2035	902	132	419
1986	108341	101129	1183	363	11	38	42	258	149	1528	2109	933	135	463

Источники к таблице 13

¹Ф. 1255, оп. 2, д. 114, л. 2. ²Оп. 1, д. 201, л. 1. ³Оп. 2, д. 179, л. 124, об. ⁴Оп. 6, д. 201, л. 100. ⁵Оп. 8, д. 228, л. 1. ⁶Оп. 9, д. 207, л. 71. ⁷Оп. 10, д. 180, л. 109. ⁸Оп. 11, д. 104, л. 93. ⁹Оп. 12, д. 210, л. 82. ¹⁰Оп. 13, д. 210, л. 73. ¹¹Оп. 20, д. 270, л. 92. ¹²Оп. 21, д. 273, л. 90. ¹³Оп. 22, д. 290, л. 122. ¹⁴Оп. 23, д. 324, л. 85. ¹⁵Оп. 25, д. 340, л. 93. ¹⁶Оп. 26, д. 102, л. 83. ¹⁷Оп. 27, д. 75, л. 45. ¹⁸Оп. 28, д. 58, л. 1. ¹⁹Оп. 29, д. 51, л. 1. ²⁰Оп. 31, д. 67, л. 1. ²¹Оп. 34, д. 67а, л. 1. ²²Оп. 34, д. 67, л. 1. ²³Оп. 35, д. 77, л. 123. ²⁴Оп. 41, д. 94а, л. 63. ²⁵Оп. 43, д. 94а, л. 1. ²⁶Ф. 6281, оп. 1, д. 51, л. 44; ф. 6282, оп. 1, д. 47, 92. ²⁷Ф. 6281, оп. 1, д. 148, л. 103; ф. 6282, оп. 1, д. 103, л. 17. ²⁸Ф. 1290, оп. 52, д. 100, л. 1. ²⁹Оп. 51, д. 105, л. 1. ³⁰Оп. 54, д. 61, л. 1. ³¹Оп. 61, д. 7, л. 2. ³²Оп. 61, д. 12, л. 2. ³³Оп. 61, д. 105, л. 1. ³⁴Оп. 63, д. 68, л. 1. ³⁵Оп. 66, д. 82, л. 2. ³⁶Оп. 68, д. 97, л. 2. ³⁷Оп. 70, д. 112, л. 1. ³⁸Оп. 76, д. 184, л. 1. ³⁹Оп. 76, д. 185, л. 1. ⁴⁰Оп. 76, д. 186, л. 1. ⁴¹Оп. 76, д. 187, л. 1. ⁴²Оп. 77, д. 132, л. 1. ⁴³Оп. 80, д. 117, л. 1. ⁴⁴Оп. 83, д. 135, л. 1. ⁴⁵Оп. 86, д. 139, л. 1. ⁴⁶Оп. 89, д. 146, л. 1. ⁴⁷Оп. 92, д. 136, л. 1.

VI

СОСТАВ ЧЛЕНОВ КПСС
ПО ПАРТИЙНОМУ СТАЖУ
И ВОЗРАСТУ

Состав коммунистов Вятской губернской партийной организации по партийному стажу 1920—1927 гг.

Год, месяц	Год вступления в члены партии												Всего членов партии		
	До 1905	1906 — 1916	1917	1918	1919	1920	1921	1922	1923	1924	1925	1926		1927	Всего членов партии
Декабрь 1920 ¹	13	64	368	1228	1590	1611	—	—	—	—	—	—	—	4891	
Сентябрь 1922 ²	4	22	198	460	1006	459	379	127	—	—	—	—	—	17	4891
Июнь 1923 ³	9	37	123	445	940	524	183	118	124	—	—	—	—	—	2655
Март 1924 ⁴	6	22	153	429	1104	—	292	21	24	—	—	—	—	17	2520
1 января 1926 ⁵	5	23	121	406	751	403	118	30	81	304	1552	—	—	—	2114
1 февраля 1927 ⁶	27	—	488	—	—	1184	86	—	—	315	1627	1384	—	—	3795
															5134

Источники к таблице 14

¹Ф. 1, оп. 5, д. 84, л. 63. ²Оп. 10, д. 93, л. 348. ³Оп. 11, д. 119, л. 246. ⁴Оп. 12, д. 147, л. 2. ⁵Оп. 14, д. 158, л. 2. ⁶Оп. 14, д. 158, л. 17.

Состав коммунистов Кировской областной партийной организации по партийному стажу (на 1 января соответствующего года) 1937—1985 гг.

Год вступления в члены партии	Всего по области	Год вступления в члены партии	Всего по области
1937 г. ¹		1920	149
До 1917 г.	26	1921	48
1917	82	1922	17
1918	230	1923	20
1919	386	1924	139
1920	199	1925	647
1921—1923	128	1926	606
1924	213	1927	644
1925—1927	2220	1928	600
1928—1930	2372	1929	525
1931—1935	3304	1930	791
1936	—	1931	1199
		1932	1619
Всего членов партии	9160	1933—1936	65
		1937	276
		1939	575
1938 г. ²		Всего членов партии	8388
До 1917 г.	19		
1917	57	1941 г. ⁴	
1918	164	До 1917 г.	15
1919	305	1917	48
1920	160	1918	143
1921	62	1919	265
1922	20	1920	154
1923	24	1921	46
1924	168	1922	17
1925	677	1923	20
1926	612	1924	160
1927	666	1925	614
1928	637	1926	607
1929	524	1927	608
1930	828	1928	565
1931	1200	1929	521
1932	1603	1930	723
1933—1935	—	1931	1111
1936	32	1932	1514
1937	85	1933—1936	56
Всего членов партии	7843	1937	273
		1938	696
1939 г. ³		1939	1963
До 1917 г.	16	1940	3389
1917	49		
1918	141	Всего членов партии	13508
1919	262		

Продолжение

Год вступления в члены партии	Всего по области	Год вступления в члены партии	Всего по области
1944 г. ⁵		1942	2463
До 1917 г.	45	1943	4495
1917	86	1944	5648
1918	166	1945	4315
1919	280	Всего членов партии 27268	
1920	193	1951 г. ⁷	
1921	46	До 1917 г.	11
1922	20	1917	20
1923	35	1918	86
1924	210	1919	161
1925	595	1920	101
1926	541	1921	31
1927	556	1922	15
1928—1930	1737	1923	12
1931	1038	1924	110
1932	1221	1925	370
1933—1936	49	1926	386
1937	196	1927	382
1938	527	1928	351
1939	1421	1929	334
1940	2234	1930	472
1941	1444	1931	672
1942	1493	1932	936
1943	1879	1933—1936	58
Всего членов партии 16012		1937	164
1946 г. ⁶		1938	426
До 1917 г.	14	1939	1250
1917	36	1940	2095
1918	99	1941	1532
1919	207	1942	3218
1920	118	1943	7001
1921	39	1944	8714
1922	11	1945	6219
1923	20	1946	3550
1924	121	1947	2765
1925	414	1948	1233
1926	415	1949	1493
1927	414	1950	1593
1928—1930	1168	Всего членов партии 45763	
1931	793	1956 г. ⁸	
1932	986	До 1917 г.	3
1933—1936	49	1917	18
1937	179	1918	75
1938	486	1919	139
1939	1258	1920	76
1940	2022	1966 г. ¹⁰	
1941	1498	До 1917	2
		1917	8
		1918	48
		1919	94

Продолжение

Год вступления в члены партии	Всего по области	Год вступления в члены партии	Всего по области
1921	31	1920	53
1922—1923	23	1921	25
1924	92	1922—1923	17
1925—1927	1019	1924	69
1928—1930	1054	1925—1927	743
1931—1932	1488	1928—1930	793
1933—1936	31	1931—1932	1131
1937—1940	3594	1933—1936	32
1941—1945	23220	1937—1940	2751
1946—1948	6768	1941—1945	18937
1949—1951	5154	1946—1952	11865
1952	2338	1953—1955	6187
1953	3706	1956—1960	12984
1954	2220	1961	3689
1955	1330	1962	3717
Всего членов партии 52379		1963	3753
1961 г. ⁹		1964	4690
До 1917 г.	2	1965	5090
1917	16	Всего членов партии 76678	
1918	66	1971 г. ¹¹	
1919	117	До 1917 г.	1
1920	68	1917	5
1921	29	1918	32
1922—1923	19	1919	69
1924	78	1920	41
1925—1927	925	1921	19
1928—1930	926	1922—1923	10
1931—1932	1319	1924	52
1933—1936	28	1925—1930	1173
1937—1940	3243	1931—1933	937
1941—1945	20979	1934—1939	1141
1946—1948	6243	1940	1395
1949—1952	6858	1941—1945	16759
1953—1955	7011	1946—1950	7411
1956	1929	1951—1954	7703
1957	2570	1955—1960	13294
1958	2709	1961—1965	19342
1959	3595	1966	4473
1960	3905	1967	3474
Всего членов партии 62635		1968	3958
1966 г. ¹⁰		1969	4108
До 1917	2	1970	3363
1917	8	Всего членов партии 88760	
1918	48	1976 г. ¹²	
1919	94	До 1917 г.	—
		1917	3
		1918	16

Продолжение

Год вступления в члены партии	Всего по области	Год вступления в члены партии	Всего по области
1919	42	1939	466
1920	29	1940	897
1921	13	1941—1945	11840
1922	5	1946—1947	3234
1923	3	1948—1950	2530
1924	35	1951	1223
1925	105	1971	3207
1926	146	1972	2817
1927	137	1973	2632
1928—1934	1187	1974	2985
1935—1937	90	1975	3076
1938—1940	1981		
1941—1944	10872	Всего членов партии	92651
1945	3402	1985 г. ¹⁴	
1946	2078	1917	1
1947	1637	1918	6
1948—1954	9657	1919	6
1955	1118	1920	9
1956	1377	1921	3
1957	1875	1922	—
1958—1964	20288	1923	1
1965	4498	1924	9
1966	3955	1925	31
1967	3072	1926	49
1968—1969	7121	1927—1929	172
1970	3196	1930—1931	204
		1932—1934	213
		1935—1938	167
		1939	350
		1940	703
		1941—1945	9842
		1946—1947	2803
		1948—1950	2219
		1951—1953	4289
1981 г. ¹³		1952—1954	4826
До 1917 г.	—	1955—1957	3989
1917	1	1958—1959	4148
1918	6	1960	2709
1919	20	1961—1965	16069
1920	16	1966—1967	6582
1921	7	1968—1970	9567
1922	3	1971—1975	13926
1923	1	1976	3265
1924	14	1977	3207
1925	56	1978	3352
1926	82	1979	3155
1927—1929	306	1980	3126
1930	127	Всего членов партии	99457
1931—1932	488	1954	1094
1933—1938	219	1955—1957	3656

Год вступления в члены партии	Всего по области	Год вступления в члены партии	Всего по области
1958—1959	3772	1980	3026
1960—1964	13446	1981	3234
1965	3872	1982	3280
1966—1970	14952	1983	3436
1971—1974	10281	1984	3560
1975—1979	14976		
		Всего членов партии	103661

Источники к таблице 15

¹Ф. 1255, оп. 2, д. 114, л. 2. ²Ф. 1290, оп. 1, д. 183, л. 121.
³Оп. 2, д. 179, л. 124. ⁴Оп. 6, д. 201, л. 100. ⁵Оп. 9, д. 207, л. 71.
⁶Оп. 11, д. 104, л. 93. ⁷Оп. 22, д. 290, л. 122. ⁸Оп. 28, д. 58, л. 1.
⁹Оп. 35, д. 77, л. 123. ¹⁰Оп. 52, д. 100, л. 2. ¹¹Оп. 61, д. 105, л. 1.
¹²Оп. 76, д. 184, л. 1. ¹³Оп. 80, д. 117, л. 1. ¹⁴Оп. 92, д. 136, л. 1.

Таблица 16

Состав коммунистов областной партийной организации
по возрасту
(на 1 января соответствующего года)
1937—1985 гг.

Возраст	Всего коммунистов					
	1937 г. ¹	1938 г. ²	1941 г. ³	1945 г. ⁴	1946 г. ⁵	1951 г. ⁶
До 20 лет	—	1	240	341	397	49
21—24 года	225	60	1170	2397	4490	1576
25—30 лет	3445	2262	5561	5371	7791	13483
31—35 лет	4002	3575	5488	4552	7790	12268
36—40 лет	2417	2179	4818	4365	6695	9955
41—45 лет	1563	1524	2495	3425	5308	7232
46—50 лет	746	769	1368	2118	3133	4886
51—55 лет	302	307	588	1404	1590	2863
56—60 лет	116	134	211	589	669	1330
Старше 60 лет	87	79	148	240	271	652
Всего	12903	10890	22087	24802	38134	54294

Продолжение

Возраст	Всего коммунистов						
	1956 г. ⁷	1961 г. ⁸	1966 г. ⁹	1971 г. ¹⁰	1976 г. ¹¹	1981 г. ¹²	1985 г. ¹³
До 20 лет	18	157	112	276	246	213	272
21—25 лет	1081	2787	2911	4851	5009	4714	4687
26—30 лет	7648	7261	9544	6714	10081	11320	11645
31—40 лет	23394	25017	26282	26571	20912	20258	25287
41—50 лет	15305	19554	24053	28409	26996	25376	21295
51—60 лет	6643	9636	13034	16772	20319	24198	23871
Старше 60 лет	1645	3425	6112	9139	12901	17000	20614
Всего	55734	67837	82048	92732	96464	103079	107671

Источники к таблице 16

¹Ф. 1255, п. 2, д. 114, л. 2. ²Ф. 1290, оп. 1, д. 201, л. 1.
³Оп. 6, д. 201, л. 100. ⁴Оп. 10, д. 180, л. 109. ⁵Оп. 11, д. 104, л. 93.
⁶Оп. 22, д. 290, л. 122. ⁷Оп. 28, д. 58, л. 1. ⁸Оп. 35, д. 77, л. 123,
⁹Оп. 52, д. 100, л. 1. ¹⁰Оп. 61, д. 105, л. 1. ¹¹Оп. 76, д. 184, л. 1;
¹²Оп. 80, д. 117, л. 1. ¹³Оп. 92, д. 136, л. 1.

VII

РАССТАНОВКА КОММУНИСТОВ В НАРОДНОМ ХОЗЯЙСТВЕ

На всех этапах социалистического строительства Коммунистическая партия, решая сложные и многогранные задачи созидания нового общества, неизменно руководствуется ленинскими положениями о подборе, расстановке и воспитании кадров.

Коммунистам всегда были присущи беспредельная преданность делу партии, кипучая революционная энергия, неугасимая жажда деятельности, стремление и умение всецело отдаваться борьбе за счастье трудящихся, постоянно находиться на ее переднем крае. Во имя общего дела коммунисты всегда идут туда, где особенно необходимо проявить волю, твердость характера, стойкость и мужество. Наиболее рельефно ведущая роль коммунистов проявляется в самые трудные, переломные моменты, когда от человека требуется мобилизация всех его сил.

Коммунисты Вятской губернской партийной организации шли во главе рабочих и крестьян в период борьбы за установление и упрочение Советской власти, в годы гражданской войны и военной интервенции. Когда с оружием в руках пришлось отстаивать завоевания революции, более половины коммунистов губернии грудью встали на защиту рабоче-крестьянского государства. Своей беззаветной храбростью и мужеством, идейной убежденностью и дисциплинированностью они цементировали молодую, только что возникшую Красную Армию, поднимали ее боевой и моральный дух. Партия направляла коммунистов на подавление кулацких мятежей, заготовку продовольствия, топлива.

В сложных условиях восстановления народного хозяйства Вятская партийная организация возглавила борьбу всех трудящихся губернии за выполнение ленинского плана построения социализма.

ЦК РКП(б) постоянно оказывал ей практическую помощь. Для помощи в партийной, советской и хозяй-

ственной работе в организацию в разные годы направлялись О. Х. Алексакис, Н. М. Анцелович, М. Ф. Владимирский, Ф. Э. Дзержинский, М. И. Калинин, С. И. Мицкевич, Н. Н. Подвойский, А. А. Сольц, И. В. Сталин, Л. Н. Сталь, Ю. М. Стеклов, А. З. Стругацкий, Я. З. Урановский и др. В марте 1925 года деятельность Вятской губернской парторганизации была всесторонне обсуждена в секретариате, орготделе и агитпропе ЦК и в ЦКК РКП(б). Обсуждению предшествовало изучение состояния ее работы комиссией ЦК. Работа губкома партии была признана удовлетворительной.

ЦК РКП(б) вскрыл и недостатки в работе организации, потребовал принять меры к правильному и полному проведению в жизнь директив партии о работе в деревне, улучшить состав волостных партийных комитетов, более широко вовлекать в партию передовых рабочих и крестьян, женщин, комсомольцев, смелее выдвигать в губернские и уездные органы крестьян, улучшить руководство сельскими Советами. Пленум губкома партии в марте 1925 года принял предложения ЦК РКП(б) к неуклонному исполнению.

В 1925 году ЦК РКП(б) послал в Вятскую партийную организацию 36 коммунистов на низовую партийную работу. Губком и укомы партии направили в деревню 560 коммунистов и членов комсомола.

Вятская губерния к началу индустриализации имела небольшую промышленную базу. Вплоть до 1931 года на ее огромной территории было всего 172 ценовых предприятия с тринадцатью тысячами рабочих. На предприятиях тяжелой индустрии было занято только 2205 человек.

В годы первых пятилеток коммунисты провели большую работу по развитию промышленности области, возглавили массовое социалистическое соревнование за досрочное выполнение пятилетних планов.

В 1940 году выпуск промышленной продукции более чем в 10 раз превысил объем производства дореволюционного 1913 года. Развивалось и сельское хозяйство. В области имелось 17 совхозов, 10 259 колхозов, 98 МТС и лугомелиоративных станций. К 1941 году в сфере материального производства был занят 13 221 коммунист, или 60 процентов от общего состава областной партийной организации.

Промышленность Кировской области работала ритмично, набирала все более высокие темпы. Достигну-

тые результаты во многом определялись повышением роли партийных организаций на производстве, умелым использованием права контроля за деятельностью администрации, предоставленного Уставом партии, принятым XVIII съездом ВКП(б).

В годы Великой Отечественной войны в центре внимания областной партийной организации стояли вопросы оказания всесторонней помощи Красной Армии: проведение мобилизации, обеспечение армии оружием, боеприпасами, продовольствием и всем необходимым.

В Кировскую область только в течение первых двух месяцев войны было эвакуировано около 20 промышленных предприятий. На 1 августа 1941 года область разместила 231 детское учреждение, в которых прибыло 28 тысяч детей из Ленинграда и других областей, приняла более 227 тысяч человек эвакуированного населения.

С июня по декабрь 1941 года из 23 496 коммунистов области 10 375 человек, то есть почти половина состава парторганизации, ушли на фронт. Очень остро встала проблема кадров. На руководящую партийную и советскую работу было выдвинуто много женщин.

По инициативе коммунистов на всех заводах и фабриках с огромной силой развернулось соревнование под лозунгом «Все для фронта, все для победы!». Не покладая рук трудилось и колхозное крестьянство. По призыву колхозников Украины в области развернулось патриотическое движение за досрочное выполнение государственных планов сдачи хлеба и создание мощного фонда Красной Армии.

В решении задач, вставших перед сельским хозяйством, вопрос о кадрах приобрел особое значение. К 25 марта 1942 года было отобрано и направлено в более крупные и отстающие колхозы на должности председателей 473 человека из числа партийных, советских, земельных и комсомольских работников г. Кирова и районных центров области, знающих сельское хозяйство, в том числе 356 коммунистов и 50 членов ВЛКСМ¹.

В послевоенные годы расстановка коммунистов в народном хозяйстве области определялась новыми проблемами: эвакуацией предприятий, переходом на выпуск гражданской продукции и другими. За эти го-

¹ Ф. 1290, оп. 8, д. 60, л. 34; Кировская парторганизация в годы Великой Отечественной войны. Киров, Кировское кн. изд-во, 1961, с. 151.

ды произошли значительные изменения в распределении коммунистов по отраслям народного хозяйства.

Планомерное и всестороннее совершенствование развитого социализма требует постоянного внимания к расстановке коммунистов во всех отраслях производства, науки, культуры и в общественной жизни.

Общая расстановка коммунистов в народном хозяйстве области по отраслям представлена в табл. 17. Из этих данных видно, что число коммунистов, занятых в материальном производстве, с 1946 года по 1986 год увеличилось почти втрое и составило 61,6 процента от всех коммунистов областной парторганизации.

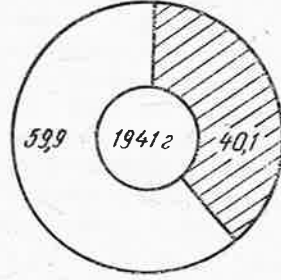
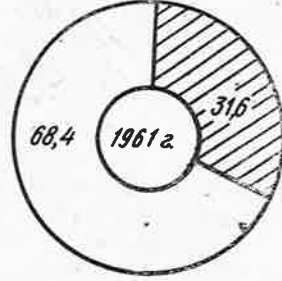
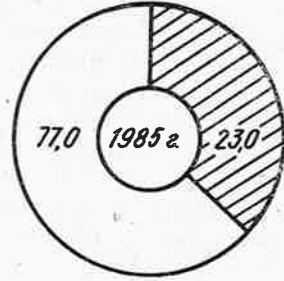
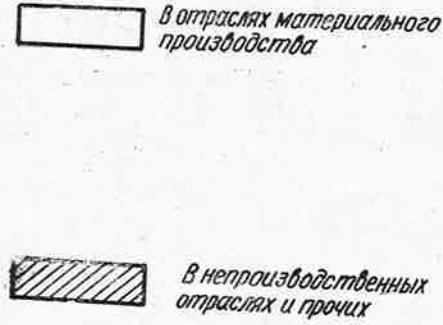
Состав коммунистов-колхозников по роду занятий показан в табл. 18. Несмотря на сокращение сельского населения, значительное увеличение числа совхозов, образованных на базе колхозов, количество коммунистов-колхозников по сравнению с 1946 годом увеличилось на 23,9 процента. В 1985 году из 10824 коммунистов-колхозников 29,7 процента приходилось на трактористов и комбайнеров, 13,4 процента на работников животноводства, 7,2 процента на работников полеводства. За последние 15 лет остается стабильным число коммунистов, работающих председателями колхозов; количество коммунистов-агрономов, зоотехников и других специалистов за это время увеличилось в 2,3 раза.

Развитие научно-технического прогресса сказалось на составе коммунистов-служащих, род занятий которых показан в табл. 19. По сравнению с 1946 годом общее количество коммунистов-служащих на 1 января 1985 года увеличилось с 21 243 человек до 44 589 человек, или в 2,1 раза. Из них 18 063 человека, или 41,5 процента, составляют инженерно-технические работники и специалисты сельского хозяйства (без колхозников), 9313 коммунистов (20,9 процента) являются педагогами, врачами, учителями, средними медработниками, работниками науки, литературы и искусства; 4492 коммуниста-служащих составляют руководители предприятий, транспорта, строительства, связи, совхозов и их структурных подразделений, а также учреждений.

По сравнению с 1946 годом более чем в два раза увеличилось количество коммунистов среди работников торговли, общественного питания и бытового обслуживания. На 1 января 1985 года их общее число составило 2425 человек.

РАССТАНОВКА КОММУНИСТОВ ОБЛАСТИ В НАРОДНОМ ХОЗЯЙСТВЕ

[на 1 января соответствующего года, в процентах]



Таким образом, данные, которые содержатся в табл. 17—19, свидетельствуют о многих положительных изменениях в распределении коммунистов по отраслям народного хозяйства.

Таблица 17

Расстановка коммунистов областной парторганизации, занятых в народном хозяйстве по отраслям (на 1 января соответствующего года) 1937—1986 гг.

Год	В отраслях материального производства						В непродовольственных отраслях									
	Всего коммунистов	В сельском хозяйстве	В торговле, общественном питании, заготовках	В прочих отраслях материального производства	Всего	В науке, промышленности, печати, культуре, здравоохранении	В коммунальном хозяйстве, бытовом обслуживании	В органах государственного управления, партийных, правления, аппарата	В общественных организациях, профсоюзных, научных и незанятых	Всего	В науке, промышленности, печати, культуре, здравоохранении	В коммунальном хозяйстве, бытовом обслуживании	В органах государственного управления, партийных, правления, аппарата	В общественных организациях, профсоюзных, научных и незанятых	Всего	
1937 ¹	12903	4235	1993	1001	289	7518	1059	—	—	4326	5385					
1938 ²	10890	3660	1457	973	184	6274	936	—	—	3680	4616					
1939 ³	12459	4313	1787	1088	227	7415	1104	39	3901	5044						
1940 ⁴	19022	5837	3347	1498	592	11274	1863	132	5753	7748						
1941 ⁵	22087	6866	4644	1521	190	13221	2323	204	6339	8866						
1942 ⁶	20231	8153	2621	777	108	11659	2110	130	6332	8572						
1943 ⁷	20371	8077	2984	676	121	11858	2307	128	6078	8513						
1944 ⁸	23323	9196	3320	789	178	13483	2899	102	6839	9840						
1945 ⁹	24802	8456	4610	817	45	13928	3194	91	7599	10884						
1946 ¹⁰	38134	11462	10604	1153	68	23287	3596	125	11126	14847						
1947 ¹¹	52577	15511	16253	3100	161	35035	4827	301	12424	17552						
1948 ¹²	56995	16715	18911	3522	159	39307	5125	301	12262	17698						

Продолжение

Год	В отраслях материального производства				В непроизводственных отраслях				
	В промышленности, строительстве, связи, на транспорте	В сельском хозяйстве	В торговле, оптовой, розничной, общественного питания, заготовках	В прочих отраслях материального производства	В науке, промышленности, культуре, здравоохранении	В коммунальном хозяйстве, бытовом обслуживании	В организациях государственного управления, аппаратах партийных, общественных организаций, профсоюзных и негосударственных	Всего	
1949 ¹³	55237	17210	3424	154	37314	5195	298	12430	17923
1950 ¹⁴	53505	15478	3428	412	36054	5427	332	16692	17451
1951 ¹⁵	54294	15426	3327	385	36580	5761	354	11599	17714
1952 ¹⁶	54560	14662	3375	422	36840	5856	357	11507	17720
1953 ¹⁷	54545	14379	3240	496	36885	5978	333	11349	17660
1954 ¹⁸	53686	15008	1736	28	35881	6417	386	11002	17805
1955 ¹⁹	54205	15090	2884	39	36763	6027	367	11058	17452
1956 ²⁰	55734	16371	2700	37	38291	6239	330	10874	17443
1957 ²¹	58789	17698	2365	122	40358	6564	397	11470	18431
1958 ²²	60266	18173	2752	160	40649	6830	397	12390	19617
1959 ²³	62951	18827	2682	147	42339	7067	408	13137	20612
1960 ²⁴	65897	20256	2604	168	45308	7295	418	12876	20589
1961 ²⁵	67837	19300	2531	173	46438	7626	498	13275	21399
1962 ²⁶	69904	18979	2819	206	48422	8015	576	12891	21482
1963 ²⁷	71299	19374	2725	424	49669	8297	527	12806	21630
1964 ²⁸	74544	20081	2918	351	52253	8598	615	13078	22291
1965 ²⁹	79236	20921	2893	338	54591	9352	643	12650	22645
1966 ³⁰	82048	21539	2958	347	57029	9819	650	14550	25019
1967 ³¹	83983	21441	3178	280	57498	10121	730	7411	18262
1968 ³²	86784	21868	3326	300	59024	10506	825	7796	19127
1969 ³³	89544	22199	3448	273	61038	10643	832	7803	19278
1970 ³⁴	91323	22483	3448	285	62070	10729	917	7940	19586
1971 ³⁵	92732	22699	3489	270	62767	10792	970	8019	19781
1972 ³⁶	93409	22296	3398	256	62563	10955	941	8175	20071
1973 ³⁷	93671	21981	3392	239	62228	10799	914	8184	19897
1974 ³⁸	94155	21821	3427	216	62305	10826	910	8180	19916
1975 ³⁹	94693	21322	3338	204	62234	10679	903	8368	19950
1976 ⁴⁰	96464	21363	3452	209	63254	10553	922	8319	19794
1977 ⁴¹	98021	21556	3600	209	64000	10400	1034	8178	19612
1978 ⁴²	99492	21696	3625	205	64744	10170	1066	8255	19491
1979 ⁴³	100677	21708	3713	222	65087	10024	1085	8358	19467
1980 ⁴⁴	101875	21459	3814	211	65060	9874	1136	8392	19402
1981 ⁴⁵	103079	21487	4013	195	65029	9822	1242	8477	19541
1982 ⁴⁶	104231	21362	4102	187	65872	9687	1300	8600	19587
1983 ⁴⁷	105399	21548	4166	187	66353	9680	1321	8792	19793
1984 ⁴⁸	106554	21776	4195	190	66919	9673	1304	8927	19904
1985 ⁴⁹	107671	21823	4113	204	67178	9620	1340	9060	20020
1986	108341	21685	4137	222	66732	9607	1346	9448	20401

Источники и примечания к таблице 17

¹Ф. 1255, оп. 2, д. 121, л. 2. ²Ф. 1290, оп. 1, д. 200, лл. 1, 2. ³Оп. 2, д. 179, л. 123. ⁴Оп. 4, д. 139, л. 1. ⁵Оп. 6, д. 201, л. 97. ⁶Оп. 7, д. 191а, л. 1; в числе коммунистов — 6119 эвакуированных. ⁷Оп. 8, д. 227, л. 1. ⁸Оп. 9, д. 207, л. 70. ⁹Оп. 10, д. 180, л. 108. ¹⁰Оп. 11, д. 104, л. 92. ¹¹Оп. 12, д. 210, л. 81. ¹²Оп. 13, л. 210, л. 71. ¹³Оп. 20, д. 270, л. 91. ¹⁴Оп. 21, д. 273, л. 115. ¹⁵Оп. 22, д. 290, л. 120. ¹⁶Оп. 23, д. 324, л. 85. ¹⁷Оп. 25, д. 340, л. 92. ¹⁸Оп. 26, д. 102, л. 82. ¹⁹Оп. 27, д. 75, л. 46. ²⁰Оп. 28, д. 58, л. 2. ²¹Оп. 29, д. 51, л. 1. ²²Оп. 31, д. 67, л. 2. ²³Оп. 34, д. 67а, л. 2. ²⁴Оп. 34, д. 67, л. 2. ²⁵Оп. 35, д. 77, л. 124. ²⁶Оп. 41, д. 94а, л. 64. ²⁷Оп. 43, д. 81, л. 2. ²⁸Ф. 6281, оп. 1, д. 51, л. 45; Ф. 6282, оп. 1, д. 47, л. 93. ²⁹Ф. 6281, оп. 1, д. 148, л. 103; Ф. 6282, оп. 1, д. 103, л. 17. ³⁰Ф. 1290, оп. 52, д. 100, л. 2. ³¹Оп. 53, д. 68, л. 2. Данные в графе занятых в органах государственного управления даны без пенсионеров и не занятых в народном хозяйстве. ³²Оп. 54, д. 61, л. 2. ³³Оп. 61, д. 7, л. 3. ³⁴Оп. 61, д. 12, л. 3. ³⁵Оп. 61, д. 105, л. 2. ³⁶Оп. 63, д. 96, л. 3. ³⁷Оп. 66, д. 82, л. 3. ³⁸Оп. 68, д. 97, л. 3. ³⁹Оп. 70, д. 112, л. 2. ⁴⁰Оп. 76, д. 184, л. 2. ⁴¹Оп. 76, д. 185, л. 2. ⁴²Оп. 76, д. 186, л. 2. ⁴³Оп. 76, д. 187, л. 2. ⁴⁴Оп. 77, д. 132, л. 2. ⁴⁵Оп. 80, л. 117, л. 2. ⁴⁶Оп. 83, д. 135, л. 2. ⁴⁷Оп. 86, д. 139, л. 2. ⁴⁸Оп. 89, л. 146, л. 2. ⁴⁹Оп. 92, л. 136, л. 2.

Таблица 18
Состав коммунистов-колхозников областной партийной организации по роду занятий (на 1 января соответствующего года) 1937—1985 гг.)

Год	Всего ком-мунистов-колхозников	Из них						
		председателей колхозов	агрономов, зоотехников и др. специалистов	работают в полеводстве	в том числе бригадирами и звеньевыми	работают в животноводстве	в том числе зав. фермами и бригадирами животновод. бригад	трактористов и комбайнеров
1940 ¹	1921	706	—	—	170	—	100	218
1941 ²	3134	1143	—	—	237	—	142	249
1942 ³	1814	876	—	—	61	—	85	73
1943 ⁴	1904	849	—	—	92	—	89	71
1944 ⁵	2316	1073	—	—	130	—	123	142
1945 ⁶	3274	1458	—	—	233	—	149	254
1946 ⁷	8733	2078	—	—	505	—	254	437
1947 ⁸	13494	2939	—	—	1187	—	421	688
1948 ⁹	16251	3350	—	9763	1628	—	546	962
1949 ¹⁰	14535	3368	—	5115	1556	420	614	967
1950 ¹¹	12934	3374	—	3988	1348	388	584	961
1951 ¹²	12787	1798	—	4203	2692	446	851	677
1952 ¹³	11840	1580	—	3771	2159	448	841	783
1953 ¹⁴	11514	1533	—	3233	2200	531	900	844
1954 ¹⁵	9103	1544	—	2538	1378	385	1002	—
1955 ¹⁶	9731	1527	—	4207	1520	1574	—	—
1956 ¹⁷	11066	1502	—	4551	1703	2623	1295	—
1957 ¹⁸	12154	1170	335	4890	1028	2620	1349	—
1958 ¹⁹	12622	1164	388	5191	1040	2886	1293	—
1959 ²⁰	13809	704	536	6989	1692	2075	560	178
1960 ²¹	17814	474	634	7605	2231	2135	549	3789
1961 ²²	15911	331	584	6831	2356	1753	361	3557
1962 ²³	15332	333	530	6416	2023	1665	325	3589
1963 ²⁴	15173	331	601	5997	2153	1568	318	4056
1964 ²⁵	15245	336	613	5579	2137	1695	296	4341
1965 ²⁶	15506	335	645	5388	2140	1706	261	4780
1966 ²⁷	13283	333	614	4370	1644	1471	208	4071
1967 ²⁸	13014	356	635	4051	1520	1410	229	4027

Продолжение

Год	Всего ком-мунистов-колхозников	Из них						
		председателей колхозов	агрономов, зоотехников и др. специалистов	работают в полеводстве	в том числе бригадирами, и звеньевыми	работают в животноводстве	в том числе зав. фермами и бригадирами животновод. бригад	трактористов и комбайнеров
1968 ²⁹	12976	351	655	3602	1543	1479	222	4061
1969 ³⁰	11377	323	595	2945	1258	1329	195	3606
1970 ³¹	11027	312	671	2729	1155	1175	197	3574
1971 ³²	11140	313	762	2627	1030	2215	206	3619
1972 ³³	10837	314	796	2464	1025	1174	193	3457
1973 ³⁴	10496	312	766	2162	969	1176	188	3349
1974 ³⁵	10411	312	804	2028	923	1167	183	3235
1975 ³⁶	10157	310	838	1826	967	1124	198	3227
1976 ³⁷	10168	311	857	1682	834	1186	200	3195
1977 ³⁸	10248	310	909	1590	807	1180	189	3223
1978 ³⁹	10418	310	1040	1486	721	1175	197	3316
1979 ⁴⁰	10503	310	1051	1367	677	1184	178	3399
1980 ⁴¹	10453	311	1111	1241	649	1183	182	3303
1981 ⁴²	10372	310	1139	1128	603	1201	187	3246
1982 ⁴³	10381	311	1127	997	536	1191	181	3281
1983 ⁴⁴	10474	310	1247	966	505	1260	209	3309
1984 ⁴⁵	10669	309	1331	953	485	1355	210	3316
1985 ⁴⁶	10802	307	1486	859	415	1374	228	3320
1986	10824	305	1545	780	410	1449	214	3210

Источники и примечания к таблице 18

¹Ф. 1290, оп. 4, д. 140, л. 1. ²Оп. 6, д. 201, л. 94. ³Оп. 8, д. 206, л. 37. ⁴Оп. 8, д. 225, л. 1. ⁵Оп. 9, д. 207, л. 68. ⁶Оп. 10, д. 180, л. 106. ⁷Оп. 11, д. 104, л. 102. ⁸Оп. 12, д. 210, л. 71. ⁹Оп. 13, д. 210, л. 70. ¹⁰Оп. 20, д. 270, л. 88. ¹¹Оп. 21, д. 273, л. 119. ¹²Оп. 22, д. 290, л. 113. ¹³Оп. 23, д. 324, л. 78. ¹⁴Оп. 25, д. 340, л. 87. ¹⁵Оп. 26, д. 102, л. 75 (трактористы и комбайнеры не показаны). ¹⁶Оп. 27, д. 75, л. 45. ¹⁷Оп. 28, д. 58, л. 1. ¹⁸Оп. 29, д. 51, л. 1. ¹⁹Оп. 31, д. 67, л. 1. ²⁰Оп. 34, д. 67а, л. 1. ²¹Оп. 34, д. 67, л. 1. ²²Оп. 35, д. 77, л. 123. ²³Оп. 41, д. 94а, л. 63. ²⁴Оп. 43, д. 81, л. 1. ²⁵Ф. 6281, оп. 1, д. 51, л. 44. ²⁶Ф. 6281, оп. 1, д. 148, л. 103. ²⁷Ф. 1290, оп. 52, д. 100, л. 1. ²⁸Оп. 53, д. 68, л. 1. ²⁹Оп. 54, д. 61, л. 1. ³⁰Оп. 61, д. 7, л. 2. ³¹Оп. 61, д. 12, л. 2. ³²Оп. 61, д. 105, л. 1. ³³Оп. 63, д. 96, л. 2. ³⁴Оп. 66, д. 82, л. 2. ³⁵Оп. 68, д. 97, л. 2. ³⁶Оп. 70, д. 112, л. 1. ³⁷Оп. 76, д. 184, л. 1. ³⁸Оп. 76, д. 185, л. 1. ³⁹Оп. 76, д. 186, л. 1. ⁴⁰Оп. 76, д. 187, л. 1. ⁴¹Оп. 77, д. 132, л. 1. ⁴²Оп. 80, д. 117, л. 1. ⁴³Оп. 83, д. 135, л. 1. ⁴⁴Оп. 86, д. 139, л. 1. ⁴⁵Оп. 89, д. 146, л. 1. ⁴⁶Оп. 92, д. 136, л. 1.

Таблица 19
Состав коммунистов-служащих областной
партийной организации по роду занятий
(на 1 января соответствующего года)
1940—1985 гг.

Год	Всего коммунистов-служащих	В том числе				
		руководителей организаций, учреждений, предприятий, транспорта, связи, строительства, совхозов и их структурных подразделений	инженерно-технических работников, специалистов сельского хозяйства	работников науки, просвещения, здравоохранения, литературы, искусства	работников предприятий торговли, общественного питания, снабжения, сбыта	
1940 ¹	13655	5539	998	1781	638	
1941 ²	14790	4728	704	21	422	
1942 ³	13730	5696	1566	1953	585	
1943 ⁴	14146	5629	1608	2033	609	
1944 ⁵	11422	6298	1924	2542	714	
1945 ⁶	12384	6393	1540	2878	847	
1946 ⁷	21243	7862	2244	3500	1124	
1947 ⁸	28221	9361	3109	4675	1940	
1948 ⁹	29713	9357	3487	5229	2302	
1949 ¹⁰	29821	9008	3698	5072	2376	
1950 ¹¹	29646	9506	3515	4956	2344	
1951 ¹²	30108	9335	3597	5250	2213	
1952 ¹³	30285	9794	3582	5178	2352	
1953 ¹⁴	30029	9902	3640	5365	2187	
1954 ¹⁵	30005	9969	3828	5290	2023	
1955 ¹⁶	29519	5135	4629	4480	1492	
1956 ¹⁷	28625	4666	4613	5007	1434	
1957 ¹⁸	29666	4301	4749	5244	1370	
1958 ¹⁹	28973	3874	5167	5997	1476	
1959 ²⁰	29078	4243	5439	6232	1555	
1960 ²¹	28738	3387	6429	6499	1521	
1961 ²²	29983	3242	7258	6669	1575	
1962 ²³	31320	3260	8283	7258	1849	
1963 ²⁴	32050	3117	8477	7797	2184	
1964 ²⁵	33547	3539	9572	8031	2234	
1965 ²⁶	35442	2610	10897	8741	2330	
1966 ²⁷	38385	3331	11730	9173	2394	
1967 ²⁸	39343	3641	12412	9714	2325	
1968 ²⁹	41211	3914	13288	9755	2247	
1969 ³⁰	42479	4508	14202	10201	2356	
1970 ³¹	42846	4340	14863	10216	2375	

Продолжение

Год	Всего коммунистов-служащих	В том числе				
		руководителей организаций, учреждений, предприятий, транспорта, связи, строительства, совхозов и их структурных подразделений	инженерно-технических работников, специалистов сельского хозяйства	работников науки, просвещения, здравоохранения, литературы, искусства	работников предприятий торговли, общественного питания, снабжения, сбыта	
1971 ³²	43139	4495	15033	10405	2323	
1972 ³³	43064	4552	15581	10348	2330	
1973 ³⁴	43028	4540	15697	10327	2177	
1974 ³⁵	43132	4530	15716	10356	2356	
1975 ³⁶	43458	4780	16201	10411	2167	
1976 ³⁷	43805	4863	16615	10091	2183	
1977 ³⁸	43565	4958	16792	10051	2054	
1978 ³⁹	43676	4999	17279	9829	2191	
1979 ⁴⁰	43897	5004	17374	9734	2239	
1980 ⁴¹	43803	5062	17747	9518	2283	
1981 ⁴²	43836	5020	17628	9665	2375	
1982 ⁴³	44379	4989	17719	9396	2345	
1983 ⁴⁴	44454	5153	17922	9545	2302	
1984 ⁴⁵	44505	4992	18489	9313	2385	
1985 ⁴⁶	44589	5033	18063	9530	2425	
1986	44640	5075	17873	9336	2256	

Источники и примечания к таблице 19

¹ Ф. 1290, оп. 4, д. 140, л. 1; по статотчетам за 1936—1939 годы эти сведения не предусмотрены. ² Оп. 6, д. 201, л. 94. ³ Оп. 8, д. 206, л. 37 (на 1 июля). ⁴ Оп. 8, д. 225, л. 1. ⁵ Оп. 9, д. 207, л. 68. ⁶ Оп. 10, д. 180, л. 106. ⁷ Оп. 11, д. 104, л. 102. ⁸ Оп. 12, д. 210, л. 71. ⁹ Оп. 13, д. 210, л. 70. ¹⁰ Оп. 20, д. 270, л. 88. ¹¹ Оп. 21, д. 273, л. 119. ¹² Оп. 22, д. 290, л. 113. ¹³ Оп. 23, д. 324, л. 78. ¹⁴ Оп. 25, д. 340, л. 87. ¹⁵ Оп. 26, д. 102, л. 75. ¹⁶ Оп. 27, д. 75, л. 45. ¹⁷ Оп. 28, д. 58, л. 1. ¹⁸ Оп. 29, д. 51, л. 1. ¹⁹ Оп. 31, д. 67, л. 1. ²⁰ Оп. 34, д. 67а, л. 1. ²¹ Оп. 34, д. 67, л. 1. ²² Оп. 35, д. 77, л. 123. ²³ Оп. 41, д. 94а, л. 63. ²⁴ Оп. 43, д. 81, л. 1. ²⁵ Ф. 6281, оп. 1, д. 51, л. 44; ф. 6282, оп. 1, д. 47, л. 92. ²⁶ Ф. 6281, оп. 1, д. 148, л. 103; ф. 6282, оп. 1, д. 103, л. 17. ²⁷ Ф. 1290, оп. 52, д. 100, л. 1. ²⁸ Оп. 53, д. 68, л. 1. ²⁹ Оп. 54, д. 61, л. 1. ³⁰ Оп. 61, д. 7, л. 2. ³¹ Оп. 61, д. 12, л. 2. ³² Оп. 61, д. 105, л. 1. ³³ Оп. 63, д. 96, л. 2.

³⁴ Оп. 66, д. 82, л. 2. ³⁵ Оп. 68, д. 97, л. 2. ³⁶ Оп. 70, д. 112, л. 1.
³⁷ Оп. 76, д. 184, л. 1. ³⁸ Оп. 76, д. 185, л. 1. ³⁹ Оп. 76, д. 186, л. 1.
⁴⁰ Оп. 76, д. 187, л. 1. ⁴¹ Оп. 77, д. 132, л. 1. ⁴² Оп. 80, д. 117, л. 1.
⁴³ Оп. 83, д. 135, л. 1. ⁴⁴ Оп. 86, д. 139, л. 1. ⁴⁵ Оп. 89, д. 146, л. 1.
⁴⁶ Оп. 92, д. 136, л. 1.

VIII

СОСТАВ
ИДЕОЛОГИЧЕСКИХ
КАДРОВ

Важнейшей стороной всей революционно-преобразующей деятельности КПСС всегда была и остается идеологическая работа. В руках партии она является мощным рычагом воздействия на массы, действенным средством решения многообразных задач, которые встают в процессе борьбы за построение социализма и коммунизма.

Для нашего социалистического общества, развивающегося на прочной основе марксизма-ленинизма, характерно особое внимание к тому, какие идеалы определяют жизнь и поведение людей. В Политическом докладе Центрального Комитета КПСС XXVII съезду партии, с которым выступил Генеральный секретарь ЦК КПСС М. С. Горбачев, говорится: «Основные направления идеологической деятельности партии определены в новой редакции Программы КПСС. Они обсуждались на Пленумах ЦК КПСС, на Всесоюзной научно-практической конференции, состоявшейся в декабре 1984 года...

Самое существенное, на чем сегодня необходимо сосредоточить всю силу партийного воздействия, — это достижение понимания каждым человеком остроты переживаемого момента, его переломного характера. Любые наши планы повиснут в воздухе, если оставят равнодушными людей, если мы не сумеем пробудить трудовую и общественную активность масс, их энергию и инициативу. **Повернуть общество к новым задачам, обратит на их решение творческий потенциал народа, каждого трудового коллектива — таково первейшее условие ускорения социально-экономического развития страны»¹.**

Партия исходит из того, что в современных условиях идейно-воспитательная деятельность все больше

¹ Правда, 1986, 26 февраля.

выдвигается на первый план, возрастают ее роль и значение. Формирование нового человека — не только важнейшая цель, но и неременное условие коммунистического строительства.

Сердцевиной идеологической работы партии является воспитание трудящихся на идеях научного коммунизма, формирование у них твердого марксистско-ленинского мировоззрения. Для решения этой задачи партия располагает надежной базой — системой партийного просвещения, массовыми формами политической и экономической учебы.

Кировская областная партийная организация уделяет постоянное внимание совершенствованию марксистско-ленинского образования коммунистов, политического просвещения комсомольцев и молодежи, экономического образования трудящихся. За последние 10 лет различными формами учебы в системе партийного и комсомольского просвещения, экономического образования трудящихся в области ежегодно охватывается до 450 тысяч человек, что показано в табл. 20—23.

В табл. 21 приведены сведения о пропагандистах области за последние 16 лет. Из таблицы видно, что с каждым годом повышается удельный вес пропагандистов с высшим образованием. Если в 1968-69 учебном году пропагандисты с высшим образованием составляли 71 процент, то в 1985—86 году вместе с пропагандистами сети комсомольского политпросвещения и экономического образования они составили 78,5 процента. Более 2600 пропагандистов имеют стаж пропагандистской работы свыше 10 лет. Ежегодно на курсах и семинарах при Доме политического просвещения обкома КПСС проходят переподготовку более двух тысяч пропагандистов.

Партия стремится с максимальной эффективностью использовать все средства идейного воздействия в интересах формирования личности, повышения коммунистической сознательности, политической и духовной культуры советских людей, развития их творческой активности во всех сферах общественной жизни. Она умело координирует действия на всех участках идеологического фронта, подчиняя их единой цели — борьбе за построение коммунизма.

В областной партийной организации за последние годы вошло в практику избрание в первичных парторганизациях заместителя секретаря, ответственного за

идеологическую работу. В отчетно-выборную кампанию 1985 года было избрано 2328 заместителей.

Значительную работу по пропаганде политики партии проводят лекторы партийных комитетов и общества «Знание».

В формировании общественного мнения трудящихся, развитии сознательности и общественной активности советских людей важную роль играют группы политинформаторов. Эта организационная форма устной политической агитации создана в результате перестройки массово-политической работы, проведенной после XXIII съезда КПСС. В 1985 году в областной партийной организации работало 22 156 политинформаторов, которые, как правило, специализированы по освещению вопросов международной политики, политической жизни страны, экономическим проблемам и вопросам культуры.

Самым массовым идеологическим формированием являются агитколлективы первичных партийных организаций.

В области имеется 2340 агитколлективов, объединяющих 40 029 агитаторов и 15 540 наставников. Среди агитаторов 2447 ведут атеистическую работу.

Но следует иметь в виду, что большое количество идеологических кадров — не самоцель. Главное — эффективность идеологической работы. Эффективность воспитательной работы проявляется прежде всего в том, как рабочие, колхозники, интеллигенция участвуют в решении больших и малых проблем, как они трудятся, как борются с недостатками. Повышение трудовой и социальной активности советских людей, укрепление дисциплины, воспитание патриотизма и интернационализма — важнейшие задачи всей идеологической деятельности.

В Политическом докладе ЦК КПСС XXVII съезду партии Генеральный секретарь ЦК КПСС М. С. Горбачев сказал: «Политика дает нужные результаты, когда она строится на точном учете интересов классов, социальных групп, личности. Если это верно с точки зрения управления обществом, то тем более верно в идеологическом, воспитательном плане. Общество — это конкретные люди, у них конкретные интересы, свои радости и драмы, свои представления о жизни, ее действительных и мнимых ценностях.

В этой связи мне хотелось остановиться на индиви-

дуальной работе как важнейшей форме воспитания. Нельзя сказать, что ей не уделяется внимания, но и в идеологической сфере серьезно мешают привычный «валовой» подход. Цифры здесь действительно впечатляют. Десятки и сотни тысяч пропагандистов, агитаторов, политинформаторов, кружков и семинаров, миллионные тиражи газет и журналов, миллионные аудитории на лекциях. Все это хорошо. Но не исчезает ли в таком мельтешении цифр и «охватов» живой человек? Не заслоняет ли от нас идеологическая статистика, с одной стороны, самоотверженных тружеников, заслуживающих большого общественного признания, а с другой — носителей антисоциалистической морали? Потому столь важна максимальная конкретность в деле воспитания»².

XXVII съезд партии вновь подчеркнул, что в наше время существенно возрастает роль средств массовой информации.

21 декабря 1917 года вышел в свет первый номер большевистской газеты «Вятская правда» (с 10 декабря 1934 года — «Кировская правда»). В 1918—1919 гг. начался выпуск первых уездных газет. В 1929 году, в связи с новым административным делением, стали издаваться районные газеты. Ныне в Кировской области издается 69 газет, в том числе две областные («Кировская правда» и «Комсомольское племя»), 39 городских и районных, 28 многотиражных и журнал «Спутник агитатора». Их общий разовый тираж — более 690 тысяч экземпляров, почти в три раза выше, чем в довоенном 1941 году.

Сотни активистов печати участвуют в рабселькоровских рейдах, в работе корреспондентских постов на ведущих строительных объектах области. Правление областной журналистской организации ежегодно присуждает премии имени С. М. Кирова за лучшие журналистские работы и В. Г. Пленкова — наиболее активным рабочим и сельским корреспондентам.

В городе Кирове заканчивается строительство газетного комплекса, где кроме областных газет будут печататься «Правда», «Советская Россия», «Сельская жизнь», «Известия», «Труд», «Комсомольская правда» с оригиналов, полученных из Москвы по фототелеграфу.

² Правда, 1986, 26 февраля.

Следуя ленинским традициям в советской печати, опираясь на широкую поддержку и активность читателей, рабочих и сельских корреспондентов, партийная печать области стремится повышать свою пропагандистскую и организаторскую роль, надежно помогать областной партийной организации в решении стоящих перед областью задач.

Таблица 20

Численность слушателей и структура системы партийной учебы в областной партийной организации 1968—1985 гг.

	Количество слушателей, тыс. человек							
	всего	в том числе коммунистов	в том числе по звеньям					
			начальное		среднее		высшее*	
			всего	в том числе коммунистов	всего	в том числе коммунистов	всего	в том числе коммунистов
1968—1969 ¹	107237	72058	11597	7588	65276	44717	30364	19753
1969—1970 ²	107133	71355	14488	9282	61878	43147	30767	18926
1970—1971 ³	117822	75935	21133	12779	60538	39914	36151	23242
1971—1972 ⁴	119602	76483	29576	18173	51564	34285	38462	24030
1972—1973 ⁵	121577	72705	26676	14900	55924	34355	38977	23450
1973—1974 ⁶	126349	71412	27262	14704	57621	34170	41466	22538
1974—1975 ⁷	131067	73881	25590	13138	54913	31796	50564	28947
1975—1976 ⁸	136915	78892	22326	12685	60019	35428	54570	30779
1976—1977 ⁹	139190	79287	27292	14992	58734	34332	53164	29963
1977—1978 ¹⁰	151006	85510	29251	15535	55651	32575	66104	39346
1978—1979 ¹¹	155699	85326	26516	13589	56535	31492	72648	40745
1979—1980 ¹²	144036	87958						
1980—1981 ¹³	143690	97632						
1981—1982 ¹⁴	108262	74390						
1982—1983 ¹⁵	85163	72304						
1983—1984 ¹⁶	110253	79674						
1984—1985 ¹⁷	110702	77666						
1985—1986	110702	77666						

Источники и примечания к таблице 20

¹ Ф. 1290, оп. 61, д. 17, л. 1. ² Оп. 61, д. 112, лл. 1, 2. ³ Оп. 63, д. 103, л. 5. ⁴ Оп. 63, д. 103, лл. 1, 2. ⁵ Оп. 68, д. 115, лл. 1—178. ⁶ Оп. 70, д. 128, лл. 14, 15. ⁷ Оп. 71, д. 149, лл. 1—133. ⁸ Оп. 71, д. 153, лл. 1—153. ⁹ Оп. 75, д. 135, л. 2. ¹⁰ Оп. 76, д. 127, лл. 107—108. ¹¹ Оп. 77, д. 151, лл. 92, 93. ¹² Оп. 80, д. 149, лл. 97—100. ¹³ Оп. 83, д. 153, лл. 1—140. ¹⁴ Оп. 86, д. 141, лл. 104—110. ¹⁵ Оп. 89, д. 148, лл. 1—140. ¹⁶ Оп. 92, д. 138, лл. 1—10. ¹⁷ Оп. 95, д. 151, лл. 1—110. С 1979—1980 учебного года звеньевая структура не выделяется.

* В это число включены пропагандисты, повышающие свои политические знания в семинарах и курсах по соответствующим программам.

Таблица 21

Общие сведения о пропагандистах области 1968—1985 гг.

Учебный год	Общее количество пропагандистов	В том числе членов КПСС	По образованию		По роду занятий					По стажу пропагандистской работы	
			высшее и незаконченное высшее	среднее	освобожденные партийные, профсоюзные и комсомольские работники	руководители предприятий, учреждений	специалисты народного хозяйства	работники и служащие предприятий и организаций	1 год	свыше 10 лет	
1968—1969 ¹	6999	6681	4969	2080	1033	835	2060	2245	—	—	—
1969—1970 ²	6980	6623	5207	1723	1088	839	1945	2177	—	—	—
1970—1971 ³	7099	6834	5434	1665	—	—	—	—	—	—	1900
1971—1972 ⁴	8987	8445	6933	2054	894	1421	2920	2130	—	—	1842
1972—1973 ⁵	7759	7016	5934	1825	893	1511	3004	1795	—	—	—
1973—1974 ⁶	8029	7261	6260	1779	852	1828	3192	1511	—	—	—
1974—1975 ⁷	8051	7187	6222	1829	853	1880	3168	1478	—	—	—
1975—1976 ⁸	12777	9775	7525	5252	1067	2718	7133	1502	—	—	—
1976—1977 ⁹	13408	10238	8682	4726	692	2881	8211	1671	—	—	—
1977—1978 ¹⁰	5797	5552	4736	1061	483	2017	2167	1082	—	—	—
1978—1979 ¹¹	5824	5521	4693	1131	478	1939	2279	1016	—	—	—
1979—1980 ¹²	15208	11401	11016	4192	528	3258	8284	1482	—	—	—
1980—1981 ¹³	15069	11113	10936	4133	421	3348	—	1410	—	—	—

Продолжение

Учебный год	Общее количество пропагандистов	В том числе КГСС членов	По образованию		По роду занятий					По стажу пропагандистской работы	
			высшее и незаконченное высшее	среднее	освобожденные партинные, профсоюзные и комсомольские работники	руководители предприятий	учреждений	специалисты народного хозяйства	работники просвещения и вузов	1 год	свыше 10 лет
1981—1982 ¹⁴	16147	11764	11338	4809	456	3427	—	1476	2248	2363	
1982—1983 ¹⁵	15481	11454	11490	3991	418	5532	—	—	2351	2605	
1983—1984 ¹⁶	15277	11691	12045	3932	577	4363	—	—	1862	2549	
1984—1985 ¹⁷	15724	12210	12354	3514	908	3258	—	—	2095	—	
1985—1986	15897	12415	12479	3418	991	3476	—	—	2099	2612	

Примечания и источники к таблице 21

¹ Ф. 1290, оп. 70, д. 16, л. 3. ² Оп. 61, д. 113, л. 1. ³ Оп. 63, д. 103, л. 5. ⁴ Оп. 63, д. 103, л. 3. ⁵ Оп. 68, д. 115, лл. 1—178. ⁶ Оп. 70, д. 128, лл. 1—142. ⁷ Оп. 70, д. 133, лл. 1—42. ⁸ Оп. 71, д. 152, лл. 1—82. ⁹ Оп. 77, д. 149, л. 1. ¹⁰ Оп. 77, д. 152, лл. 1—178. ¹¹ Оп. 77, д. 149, л. 1. ¹² Оп. 77, д. 149, л. 1. ¹³ Оп. 80, д. 148, л. 1—48. ¹⁴ Оп. 83, д. 152, л. 1—139. ¹⁵ Оп. 86, д. 140, л. 3. ¹⁶ Оп. 89, д. 147, л. 3. ¹⁷ Оп. 92, д. 137, л. 3. Прочерки в отдельных графах означают, что сведения отсутствуют.

Таблица 22

Экономическое образование трудящихся области
1974—1985 гг.

Учебный год	Обучалось				
	всего	рабочих, колхозников, служащих	из них в школах коммунистического труда	инженерно-технических работников и специалистов сельского хозяйства	руководителей и главных специалистов
1974—1975 ¹	186369	165188	122236	20027	1154
1975—1976 ²	160641	149362	87462	10197	1082
1976—1977 ³	149474	131478	82071	12817	5179
1977—1978 ⁴	166468	148310	96056	12544	5614
1978—1979 ⁵	190984	155066	134865	23043	12875
1979—1980 ⁶	212539	170482	134865	34831	3279
1980—1981 ⁷	213491	133949	133949	79542	Не учитывались
1981—1982 ⁸	216460	136084	136054	75659	»
1982—1983 ⁹	225436	166300	166300	30301	4227
1983—1984 ¹⁰	241663	165296	165296	33092	3384
1984—1985 ¹¹	252200	170630	170630	33378	3880
1985—1986	269000	183500	183500	33700	4700

Источники к таблице 22

¹ Ф. 1290, оп. 70, д. 134, л. 1. ² Оп. 71, д. 151, лл. 1—78. ³ Оп. 74, д. 140, лл. 1—98. ⁴ Оп. 75, д. 136, лл. 1—23. ⁵ Оп. 76, д. 131, лл. 1—248. ⁶ Оп. 80, д. 150, лл. 1—92. ⁷ Оп. 83, д. 154, л. 1. ⁸ Оп. 86, д. 142, л. 1. ⁹ Оп. 89, д. 149, л. 3. ¹⁰ Оп. 92, д. 139, л. 3. ¹¹ Оп. 95, д. 147, л. 1.

Таблица 23

Политическая учеба и экономическое образование комсомольцев и молодежи

Виды учебы	1977—1978	1978—1979	1979—1980	1981—1982	1982—1983	1983—1984	1984—1985
Всего работающей молодежи	150355	189587	191380	195695	195898	189587	180363
В т. ч. членов ВЛКСМ	131188	136854	137268	132083	136794	140288	132898

Создатель Коммунистической партии и Советского государства В. И. Ленин высоко ценил роль женщин в революции, гражданской войне, в построении нового общества. На Всероссийском съезде работниц в ноябре 1918 года он сказал: «Не может быть социалистического переворота, если громадная часть трудящихся женщин не примет в нем значительного участия»¹.

Советские женщины являются активными участниками политической, экономической, культурной жизни нашего общества. У истоков Кировской областной партийной организации стояли славные женщины-революционерки земли Вятской А. А. Кузнецова, сестры Е. Н. и Л. Н. Макаровы, Е. А. Пленкина, В. К. Иванова, А. А. Бабилова, Г. А. Соловьева, А. К. Хлебникова, Е. Д. Коротких и другие. Они участвовали в социал-демократических кружках, распространяли нелегальную литературу, ускоряли создание Вятской социал-демократической организации. В образовании Вятского комитета РСДРП и его работе принимали активное участие Л. К. Громозова, М. О. Авейде, О. И. Гребенева, В. В. Зубарева и многие другие большевички.

III губернская партийная конференция, проходившая в 1918 году, обсуждала вопрос о работе среди женщин. При губкоме и уездных комитетах партии были созданы бюро работниц, позднее преобразованные в женотделы.

Большую роль в повышении общественно-политической активности, организованности женщин сыграл женотдел при Вятском губкоме РКП(б), возглавляемый членом губкома, профессиональной революционеркой, членом партии с 1898 года Л. Н. Сталь.

Наиболее передовые и сознательные работницы и крестьянки вступали на путь общественной деятельно-

сти, участвовали в создании рабочих комитетов и профессиональных союзов, решали практические вопросы в местных Советах, боролись за ликвидацию безграмотности, детской беспризорности, связывали свою судьбу с Коммунистической партией.

Первые сведения о количестве женщин в составе Вятской губернской партийной организации датированы 1920 годом. На учете в парторганизации состояло 499 женщин, или 5,1 процента от общего числа коммунистов¹.

Вступившие в партию в дни ленинского призыва женщины-работницы составили 16,1 процента числа коммунисток на 1 января 1925 года (табл. 26). В последующие годы женская прослойка в партии растет: на 1 апреля 1929 года их насчитывалось 1624, в три с лишним раза больше по сравнению с 1920 годом.

В годы индустриализации и коллективизации сельского хозяйства простым, порой малограмотным работницам и крестьянкам партия доверяла большие дела, ставила их во главе партийных, профсоюзных организаций, Советов, колхозов. И они с честью оправдывали высокое доверие.

Когда началась Великая Отечественная война, советские женщины встали на место ушедших на фронт и выполняли мужскую работу на промышленных предприятиях и в сельском хозяйстве, овладевали военным делом и сражались в рядах действующей армии, вели общественную оборонную работу, становились донорами, работали в госпиталях.

Кировским обкомом КПСС в марте 1942 года было отобрано и направлено на должности председателей колхозов из партийных, советских, земельных и комсомольских органов г. Кирова и райцентров 139 женщин. Всего председателями колхозов работала 551 женщина, заведующими фермами 3046 и бригадирами 3883 женщины².

Анализ состава областной партийной организации в годы войны (табл. 28) показывает значительный рост в ней числа женщин. Это произошло за счет усиления их притока в партию и прибывших в область женщи-

¹ Ф. 1, оп. 5, д. 69, л. 176.

² Ф. 1290, оп. 8, д. 60, л. 34. Кировская парторганизация в годы Великой Отечественной войны. Сб. документов. Киров, Кировское кн. изд-во, 1961, с. 161, 162.

¹ В. И. Ленин. Полн. собр. соч., т. 37, с. 185.

**КОЛИЧЕСТВО ЖЕНЩИН
В ОБЛАСТНОЙ ПАРТИЙНОЙ ОРГАНИЗАЦИИ**
(на 1 января соответствующего года)

	<i>Абсолютные данные</i>	<i>в процентах к общему числу коммунистов</i>
1935 г	2101	17,8
1937 г	2157	16,7
1941 г	3881	17,8
1951 г	10011	18,4
1961 г	13981	20,6
1966 г	18644	22,7
1971 г	23799	25,7
1976 г	27367	28,4
1985 г	36774	34,1

коммунисток, эвакуированных из прифронтовых районов.

В последние годы, в условиях развитого социализма, все больше возрастает трудовая и политическая активность женщин. Постоянно увеличивается их число в составе КПСС.

В партийной организации Кировской области количество женщин с 1935 по 1985 гг. возросло в 18 раз

и на начало 1986 года составило 37 817 человек, или 34,9 процента от общего числа коммунистов.

Плодотворный труд на благо Родины советские женщины сочетают с активным участием в общественно-политической жизни страны, управлении государством. В высшем органе государственной власти — Верховном Совете СССР одиннадцатого созыва 492 женщины, или 32,8 процента. Среди них и представительницы Кировской области — Татьяна Анатольевна Ульянцева, работница Кировского завода «Красный инструментальщик» имени 60-летия СССР, Надежда Ивановна Фокина, бригадир Кировского машиностроительного производственного объединения имени XX партсъезда. Среди депутатов местных Советов области более половины составляют женщины.

Самое активное участие принимают они в работе партийных, профсоюзных и комсомольских организаций. Более пятидесяти женщин избирались делегатами партийных съездов, 201 лучшая представительница всех отраслей экономики, науки, культуры, просвещения и здравоохранения принимала участие в работе XXIII областной партийной конференции, проходившей в декабре 1985 года. Из них 58 вошли в состав Кировского обкома партии, 41 являются секретарями горкомов и райкомов КПСС. Из 2876 секретарей первичных партийных организаций на 1 января 1986 года — 1296 женщин.

Широкое участие женщин в работе областной партийной организации является наглядным примером привлечения их к активной деятельности во всех сферах жизни социалистического государства.

Таблица 26

Женщины в составе Вятской губернской партийной организации
(на 1 января соответствующего года)
1920—1929 гг.

Год	Всего коммунистов	Из них женщин	Процент
1920 ¹	9779	499	5,1
1921 ²	6127	506	8,3
1922 ³	2110	234	11,0
1923 ⁴	2234	159*	7,1
1924 ⁵	2883	232	8,0

Продолжение

Год	Всего коммунистов	Из них женщин	Процент
1925 ⁶	4095	403	9,8
1926 ⁷	7287	963	13,2
1927 ⁸	9745	1354	13,9
1927 ⁹	9261	1341	14,5
1928 ¹⁰	9662	1421	14,7
1929 ¹¹	9728	1515	15,5
1929 ¹²	10018	1624	16,2

Источники и примечания к таблице 26

¹ Апрель. Ф. 1, оп. 5, д. 69, л. 176. ² На 1 апреля. Ф. 1, оп. 5, д. 84, л. 1. ³ На 1 июля. Оп. 10, д. 96, л. 93. ⁴ Оп. 10, д. 99, лл. 61—74; сведения даны только по членам партии. ⁵ Ф. 1, оп. 11, д. 120, л. 2. ⁶ Оп. 12, д. 144, лл. 848—861. ⁷ Оп. 14, д. 158, л. 1. ⁸ Оп. 14, д. 158, л. 14. ⁹ На 1 июля. Оп. 15, д. 138, л. 1. ¹⁰ Оп. 15, д. 143, л. 2. ¹¹ Оп. 15, д. 143, л. 6. ¹² На 1 апреля. Оп. 17, д. 63, л. 1.

За 1917—1919 гг. сведения отсутствуют.

Таблица 27

Женщины в составе Вятской, Котельнической и Нолинской окружных партийных организаций (1929—1930 гг., на 1 июля)

Год	Вятский округ			Котельнический округ			Нолинский округ		
	всего коммунистов	из них женщин	процент	всего коммунистов	из них женщин	процент	всего коммунистов	из них женщин	процент
1929	6856 ¹	1103 ¹	16,1	1751 ²	226 ²	12,9	1682 ³	253 ³	15
1930	7396 ⁴	1407 ⁴	19,0	1571 ⁵	234 ⁵	14,9	1750 ⁶	338 ⁶	19,3

Источники к таблице 27

¹ Ф. 2, оп. 1, д. 91, л. 407. ² Ф. 1691, оп. 1, д. 80, л. 9. ³ Ф. 201, оп. 1, д. 135, л. 69. ⁴ Ф. 2., оп. 1, д. 209, л. 73. ⁵ Ф. 1691, оп. 1, д. 204, л. 22. ⁶ Ф. 201, оп. 1, д. 135, л. 534.

Таблица 28

Женщины в составе Кировской областной партийной организации (на 1 января соответствующего года) 1937—1985 гг.

Год	Всего коммунистов	Из них женщин	Процент
1935 ¹	11885	2101	17,8
1936 ²	11959	2057	17,3
1937 ³	12903	2157	16,7
1938 ⁴	10890	1838	16,9
1939 ⁵	12294	2110	17,2
1940 ⁶	19022	3205	16,7
1941 ⁷	22087	3881	17,8
1942 ⁸	20231	6774	33,5
1943 ⁹	20371	7998	39,3
1944 ¹⁰	23323	9393	40,3
1945 ¹¹	24802	9474	38,2
1946 ¹²	38134	10517	20,3
1947 ¹³	52577	10690	20,3
1948 ¹⁴	56995	10393	18,2
1949 ¹⁵	55237	10002	18,1
1950 ¹⁶	53505	9824	18,4
1951 ¹⁷	54294	10011	18,4
1952 ¹⁸	54560	10207	18,7
1953 ¹⁹	54545	10492	19,2
1954 ²⁰	53686	10521	19,6
1955 ²¹	54205	10717	19,8
1956 ²²	55734	10715	19,2
1957 ²³	58789	11614	19,8
1958 ²⁴	60266	11920	19,8
1959 ²⁵	62951	12421	19,7
1960 ²⁶	65897	13306	20,2
1961 ²⁷	67837	13981	20,6
1962 ²⁸	69904	14941	21,4
1963 ²⁹	71299	15331	21,5
1964 ³⁰	74544	16440	22,0
1965 ³¹	78236	17626	22,5
1966 ³²	82048	18644	22,7

Продолжение

Год	Всего коммунистов	Из них женщин	Процент
1967 ³³	83983	19628	23,4
1968 ³⁴	86784	20836	24,0
1969 ³⁵	89544	22079	24,6
1970 ³⁶	91323	23240	25,2
1971 ³⁷	92732	23799	25,7
1972 ³⁸	93409	24408	26,1
1973 ³⁹	93671	24927	26,6
1974 ⁴⁰	94155	25686	27,3
1975 ⁴¹	94693	26325	27,8
1976 ⁴²	96464	27367	28,4
1977 ⁴³	98021	28411	29,0
1978 ⁴⁴	99492	29355	29,5
1979 ⁴⁵	100667	30490	30,3
1980 ⁴⁶	101875	31314	30,7
1981 ⁴⁷	103079	32037	31,0
1982 ⁴⁸	104231	33269	31,9
1983 ⁴⁹	105399	34481	32,7
1984 ⁵⁰	106554	35634	33,4
1985 ⁵¹	107671	36774	34,1
1986	108341	37817	34,9

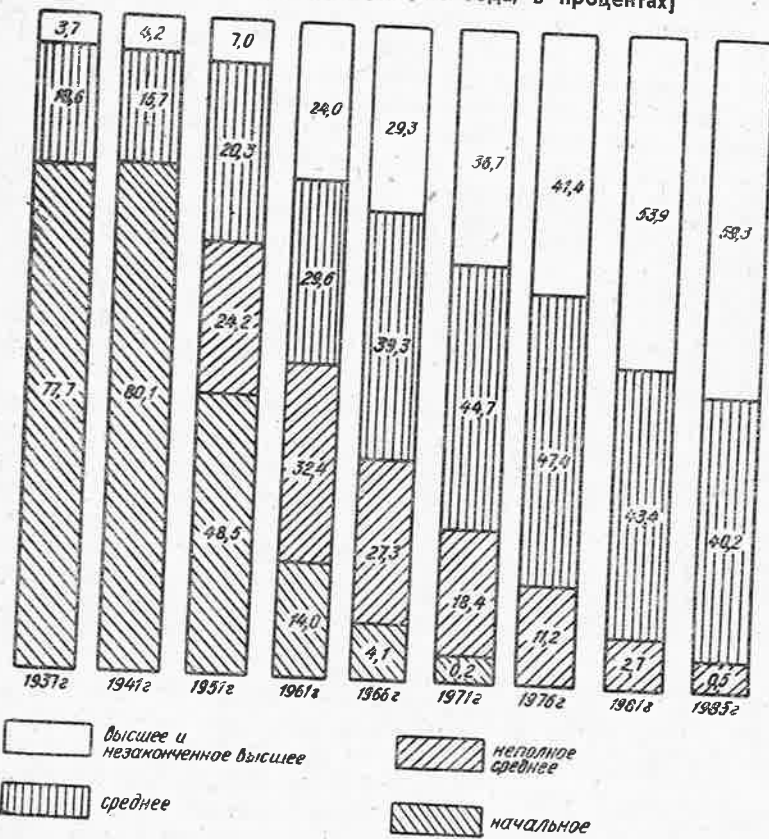
Источники и примечания к таблице 28

¹ Ф. 1255, оп. 1, д. 228, лл. 5, 6. ² Оп. 1, д. 232, лл. 8—12.
³ Оп. 2, д. 113, л. 6. ⁴ Ф. 1290, оп. 1, д. 183, л. 117. ⁵ Оп. 2, д. 179, л. 119. ⁶ Оп. 4, д. 140, л. 1. ⁷ Оп. 6, д. 201, л. 93. ⁸ Оп. 7, д. 178, л. 1—2 (в числе женщин-коммунистов — 2350 эвакуированные).
⁹ Оп. 8, д. 225, л. 1. ¹⁰ Оп. 9, д. 205, л. 1. ¹¹ Оп. 10, д. 180, л. 105.
¹² Оп. 11, д. 104, л. 91. ¹³ Оп. 12, д. 210, л. 76. ¹⁴ Оп. 13, д. 210, л. 63.
¹⁵ Оп. 20, д. 270, л. 79. ¹⁶ Оп. 21, д. 273, л. 89. ¹⁷ Оп. 22, д. 290, л. 106. ¹⁸ Оп. 23, д. 324, л. 75. ¹⁹ Оп. 25, д. 340, л. 78. ²⁰ Оп. 25, д. 102, л. 72. ²¹ Оп. 27, д. 75, л. 45. ²² Оп. 28, д. 58, л. 1. ²³ Оп. 29, д. 51, л. 1. ²⁴ Оп. 31, д. 67, л. 1. ²⁵ Оп. 34, д. 67а, л. 1. ²⁶ Оп. 34, д. 67, л. 1. ²⁷ Оп. 35, д. 77, л. 92. ²⁸ Оп. 41, д. 94, л. 97. ²⁹ Оп. 43, д. 80, л. 96. ³⁰ Ф. 6281, оп. 1, д. 51, л. 44; ф. 6282, оп. 1, д. 47, л. 90.
³¹ Ф. 6281, оп. 1, д. 148, л. 103; ф. 6282, оп. 1, д. 103, л. 17.
³² Ф. 1290, оп. 52, д. 99, л. 119. ³³ Оп. 53, д. 67, л. 125. ³⁴ Оп. 54, д. 60, л. 143. ³⁵ Оп. 61, д. 6, л. 149. ³⁶ Оп. 61, д. 11, л. 150. ³⁷ Оп. 61, д. 104, л. 144. ³⁸ Оп. 63, д. 95, л. 153. ³⁹ Оп. 66, д. 81, л. 152.
⁴⁰ Оп. 68, д. 96, л. 151. ⁴¹ Оп. 70, д. 111, л. 153. ⁴² Оп. 76, д. 184, л. 1. ⁴³ Оп. 76, д. 185, л. 1. ⁴⁴ Оп. 76, д. 186, л. 1. ⁴⁵ Оп. 76, д. 187, л. 1. ⁴⁶ Оп. 77, д. 132, л. 1. ⁴⁷ Оп. 80, д. 117, л. 1. ⁴⁸ Оп. 83, д. 135, л. 1. ⁴⁹ Оп. 86, д. 139, л. 1. ⁵⁰ Оп. 89, д. 146, л. 1. ⁵¹ Оп. 92, д. 136, л. 1.

X

ПЕРВИЧНЫЕ ПАРТИЙНЫЕ ОРГАНИЗАЦИИ

**СОСТАВ СЕКРЕТАРЕЙ
ПЕРВИЧНЫХ ПАРТИЙНЫХ ОРГАНИЗАЦИЙ
ПО ОБРАЗОВАНИЮ**
(на 1 января соответствующего года, в процентах)



Структура первичных партийных организаций непрерывно совершенствуется. За последние годы процесс создания производственных объединений привел к некоторому увеличению количества цеховых парторганизаций. На 1 января 1986 года их численность составила 2609.

Постоянно наблюдается рост первичных организаций, имеющих парткомы и цеховые организации с правами первичных. В последние годы заметно увеличилось число партийных групп. На 1 января 1986 года их насчитывалось 3881.

Боевитость первичных партийных организаций, уровень их работы во многом зависит от того, насколько энергичные, способные руководить люди их возглавляют. И местные партийные органы заботятся о том, чтобы к руководству организациями, в состав партийных бюро и парткомов выдвигались инициативные, авторитетные коммунисты. Особое внимание при этом уделяется улучшению качественного состава секретарей парторганизаций.

Данные табл. 35 показывают, что с каждым годом состав их значительно улучшается. На 1 января 1986 года 58,6 процента секретарей имели высшее, 3,0 процента — незаконченное высшее и 37,9 процента — среднее образование. Количество секретарей с неполным средним образованием снизилось до 0,4 процента, тогда как 20 лет назад их было 34,4.

Постоянно увеличивается среди секретарей число женщин. В 1985 году секретарями парторганизаций было избрано женщин 45 процентов. Двадцать лет назад — в 1965 году — их было всего 15,7 процента.

Структура первичных партийных организаций на современном этапе, их количественный и качественный состав позволяют коммунистам Кировской области обеспечивать непрерывное повышение уровня партийного руководства развитием экономики и культуры, коммунистическим воспитанием людей, улучшением организаторской и политической работы в массах.

Таблица 29

**Количество и тип партийных ячеек в Вятской
губернской партийной организации**
(на 1 января соответствующего года)
1922—1929 гг.

Год, месяц	Общее количество ячеек	В том числе		
		фабрично-заводские и транспортные	крестьянские	прочие
1 июля 1922 ¹	218	71 (городских)	147	—
1 октября 1923 ²	219	20	150	49
1924 ³	261	36	166	59
1925 ⁴	216	49	114	53
1926 ⁵	280	50	174	56
1 июля 1927 ⁶	412	63	253	96
1 июля 1928 ⁷	458	67	288	103
1929 ⁸	479			

Продолжение

Год	Всего первичных партийных организаций	Число коммунистов							
		до 5	6-14	15-25	26-50	51-100	101-300	301-1000	свыше 1000
1957 ²³	3278	439	1576	750	391	74	37	11	—
1958 ²⁴	3110	341	1531	697	408	77	45	11	—
1959 ²⁵	2365	140	923	605	466	153	65	13	—
1960 ²⁶	1941	86	654	465	407	221	95	13	—
1961 ²⁷	1665	41	523	369	369	216	131	15	1
1962 ²⁸	1732	59	497	419	397	217	126	16	1

Год	Всего первичных партийных организаций	Число коммунистов							
		до 15	15-49	50-100	101-149	150-300	301-500	501-1000	свыше 1000
1963 ²⁹	1851	624	829	245	91	42	14	5	1
1964 ³⁰	1909	674	840	258	76	41	15	2	3
1965 ³¹	1950	681	871	250	85	41	13	6	3
1966 ³²	2157	762	978	282	75	36	15	6	3
1967 ³³	2302	840	1046	288	67	37	15	6	3
1968 ³⁴	2370	835	1101	301	71	39	13	7	3
1969 ³⁵	2475	864	1180	299	70	38	14	7	3
1970 ³⁶	2553	891	1234	301	63	37	17	7	3
1971 ³⁷	2550	874	1236	311	61	43	14	8	3
1972 ³⁸	2589	897	1255	312	52	48	14	8	3
1973 ³⁹	2673	993	1260	290	62	42	15	7	4
1974 ⁴⁰	2695	996	1280	293	59	41	16	5	5
1975 ⁴¹	2721	1013	1298	282	66	35	16	6	5
1976 ⁴²	2744	1009	1311	294	62	40	16	7	5
1977 ⁴³	2760	1010	1322	294	60	44	17	8	5
1978 ⁴⁴	2768	989	1346	301	53	49	17	8	5
1979 ⁴⁵	2774	988	1338	310	58	50	15	10	5
1980 ⁴⁶	2785	1010	1327	312	57	50	14	10	5
1981 ⁴⁷	2824	1027	1351	307	63	45	16	10	5
1982 ⁴⁸	2821	1007	1369	303	63	47	16	11	5
1983 ⁴⁹	2826	1025	1353	305	65	46	17	10	5
1984 ⁵⁰	2837	1010	1381	305	61	50	14	11	5
1985 ⁵¹	2870	1024	1395	306	68	45	15	12	5
1986	2876	1029	1395	309	65	46	16	11	5

Источники к таблице 33

¹Ф. 1255, оп. 1, д. 228, лл. 4.5. ²Оп. 1, д. 232, лл. 4.6. ³Оп. 2, д. 143, л. 6. ⁴Ф. 1290, оп. 1, д. 201, л. 1. ⁵Оп. 2, д. 179, л. 121. ⁶Оп. 4, д. 140, л. 1. ⁷Оп. 6, д. 201, л. 94. ⁸Оп. 8, д. 223, л. 1. ⁹Оп. 8, д. 225, л. 1. ¹⁰Оп. 9, д. 207, л. 68. ¹¹Оп. 10, д. 180, л. 106. ¹²Оп. 11, д. 104, л. 102. ¹³Оп. 12, д. 210, л. 77. ¹⁴Оп. 13, д. 210, л. 70.

¹⁵Оп. 20, д. 270, л. 88. ¹⁶Оп. 21, д. 273, л. 119. ¹⁷Оп. 22, д. 290, л. 113. ¹⁸Оп. 23, д. 324, л. 78. ¹⁹Оп. 25, д. 340, л. 87. ²⁰Оп. 26, д. 102, л. 75. ²¹Оп. 27, д. 75, л. 46. ²²Оп. 28, д. 58, л. 2. ²³Оп. 29, д. 51, л. 2. ²⁴Оп. 31, д. 67, л. 2. ²⁵Оп. 34, д. 67а, л. 2. ²⁶Оп. 34, д. 67, л. 2. ²⁷Оп. 35, д. 77, л. 124. ²⁸Оп. 41, л. 94а, л. 64. ²⁹Оп. 43, д. 81, л. 2. ³⁰Ф. 6281, оп. 1, д. 51, л. 45; ф. 6282, оп. 1, д. 47, л. 93. ³¹Ф. 6281, оп. 1, д. 148, л. 104; ф. 6282, оп. 1, д. 103, л. 18. ³²Ф. 1290, оп. 52, д. 100, л. 2. ³³Оп. 53, д. 68, л. 2. ³⁴Оп. 54, д. 61 л. 2. ³⁵Оп. 61, д. 7, л. 3. ³⁶Оп. 61, д. 12, л. 3. ³⁷Оп. 61, д. 103, л. 2. ³⁸Оп. 63, д. 96, л. 3. ³⁹Оп. 66, д. 82, л. 3. ⁴⁰Оп. 68, д. 97, л. 3. ⁴¹Оп. 70, д. 112, л. 2. ⁴²Оп. 76, д. 184, л. 2. ⁴³Оп. 76, д. 185, л. 2. ⁴⁴Оп. 76, д. 186, л. 2. ⁴⁵Оп. 76, д. 187, л. 2. ⁴⁶Оп. 77, д. 132, л. 2. ⁴⁷Оп. 80, д. 117, л. 2. ⁴⁸Оп. 83, д. 135, л. 2. ⁴⁹Оп. 86, д. 139, л. 2. ⁵⁰Оп. 89, д. 146, л. 2. ⁵¹Оп. 92, д. 136, л. 2.

Таблица 34

СОСТАВ И СМЕНЯЕМОСТЬ СЕКРЕТАРЕЙ ПЕРВИЧНЫХ ПАРТИЙНЫХ ОРГАНИЗАЦИЙ (на 1 января соответствующего года) 1937—1985 гг.

Год	Кол-во секретарей перв. партийных организаций (без цеховых)	Освобожд. для пост. работы в партиорганизациях	Не освоб. для постоянной работы в партиорганизациях	Из них						
				рабочих на про-изводстве	колхозников	инж.-технических работников	специалистов сельского хозяйства	мл. обслуж. персонала, служ. жандарм и прочих	кол-во секретарей, сменившихся за год	
1937 ¹	897	55	842	24	53	9	11	798	185	
1938 ²	828	51	777	28	28	11	7	703	197	
1939 ³	908	61	847	28	29	15	9	762	239	
1940 ⁴	1133	65	1068	27	53	19	11	958	455	
1941 ⁵	1436	63	1373	24	110	43	28	1147	275	
1942 ⁶	1333	64	1269	35	100	41	20	1073	606	
1943 ⁷	1552	65	1487	30	147	57	25	1210	803	
1944 ⁸	1614	78	1536	42	160	82	41	1129	391	
1945 ⁹	1771	180	1591	41	208	61	45	1199	319	
1946 ¹⁰	2269	189	2080	36	382	107	52	1411	399	
1947 ¹¹	3221	195	3026	72	777	138	66	1879	667	
1948 ¹²	4059	84	3975	109	1352	172	97	2201	1762	
1949 ¹³	4259	67	4192	120	1220	185	105	2629	1927	
1950 ¹⁴	4337	44	4293	142	1065	215	137	2761	1783	
1951 ¹⁵	4551	39	4512	175	1339	248	137	2646	1530	
1952 ¹⁶	4126	42	4084	141	981	202	114	2679	1594	
1953 ¹⁷	4152	69	4083	152	955	241	83	2705	1257	
1954 ¹⁸	4149	189	3960	189	885	253	56	2749	1592	
1955 ¹⁹	3833	214	3619	Не учтено	Не учтено	Не учтено	Не учтено	1667	1467	
1956 ²⁰	3738	262	3476	Не учтено	Не учтено	Не учтено	Не учтено	1467	1315	
1957 ²¹	3275	265	3010	Не учтено	Не учтено	Не учтено	Не учтено	1315	1213	
1958 ²²	3108	207	2901	116	682	178	94	—	1213	

Продолжение

Год	Кол-во секретарей перв. партийных организаций (без цеховых)	Освобожд. для пол-ст. работы в парт. организациях	Из них				
			рабочих на про-изводстве	колхозников	инж.-технических работников	специалистов сельского хозяйства	кол-во секретарей, сменивших за год
1959 ²³	2365	338	122	257	193	78	953
1960 ²⁴	1941	323	112	144	190	42	672
1961 ²⁵	1665	326	98	80	225	43	600
1962 ²⁶	1729	287	78	85	255	66	599
1963 ²⁷	1851	255	103	103	241	72	1151
1964 ²⁸	1907	243	104	89	272	73	971
1965 ²⁹	1950	241	110	84	336	97	1103
1966 ³⁰	2158	338	116	87	361	79	1031
1967 ³¹	2302	332	105	75	438	102	922
1968 ³²	2370	340	100	69	457	140	966
1969 ³³	2475	347	111	84	572	152	904
1970 ³⁴	2553	356	127	86	493	178	896
1971 ³⁵	2550	357	127	69	544	143	788
1972 ³⁶	2589	372	129	63	575	148	821
1973 ³⁷	2673	372	138	45	475	149	777
1974 ³⁸	2695	387	133	56	463	166	793
1975 ³⁹	2721	376	113	64	516	170	718
1976 ⁴⁰	2744	379	134	80	515	158	792
1977 ⁴¹	2760	379	140	68	564	162	801
1978 ⁴²	2768	356	128	62	581	150	776
1979 ⁴³	2774	384	145	72	621	171	818
1980 ⁴⁴	2785	384	172	71	632	164	811
1981 ⁴⁵	2824	389	174	74	648	180	867
1982 ⁴⁶	2821	395	159	83	659	193	712
1983 ⁴⁷	2826	460	164	71	666	193	777
1984 ⁴⁸	2837	467	180	87	671	171	800
1985 ⁴⁹	2870	466	187	62	638	188	839
1986	2876	503	188	73	676	162	877

Источники и примечания к таблице 34

¹ Ф. 1255, оп. 2, д. 120, лл. 3, 4. ² Ф. 1290, оп. 1, д. 203, лл. 1—8. ³ Оп. 2, д. 179, л. 122. ⁴ Оп. 4, д. 138, л. 1. ⁵ Оп. 6, д. 201, л. 96. ⁶ Оп. 7, д. 174, л. 1 (в том числе 33 первичные организации эвакуированных). ⁷ Оп. 8, д. 226, л. 1. ⁸ Оп. 9, д. 207, л. 69. ⁹ Оп. 10, д. 180, л. 107. ¹⁰ Оп. 11, д. 104, л. 95. ¹¹ Оп. 12, д. 210, л. 79. ¹² Оп. 13, д. 210, л. 72. ¹³ Оп. 20, д. 270, л. 89. ¹⁴ Оп. 21, д. 273, л. 110. ¹⁵ Оп. 22, д. 290, л. 116. ¹⁶ Оп. 23, д. 324, л. 80. ¹⁷ Оп. 25, д. 340, л. 90. ¹⁸ Оп. 26, д. 102, л. 79. ¹⁹ Оп. 27, д. 75, л. 46. ²⁰ Оп. 28, д. 58, л. 2. ²¹ Оп. 29, д. 51, л. 2. ²² Оп. 31, д. 67, л. 1. ²³ Оп. 34, д. 67а, л. 2. ²⁴ Оп. 34, д. 67, л. 2. ²⁵ Оп. 35, д. 77, л. 124. ²⁶ Оп. 41, д. 94а, л. 64. ²⁷ Оп. 43, д. 81, л. 2. ²⁸ Ф. 6281, оп. 1, д. 51, л. 45; ф. 6282, оп. 1, д. 47, л. 93. ²⁹ Ф. 6281, оп. 1, д. 148, л. 104; ф. 6282, оп. 1, д. 103, л. 18. ³⁰ Оп. 52, д. 100, л. 2. ³¹ Ф. 1290, оп. 53, д. 68,

л. 2. ³² Оп. 54, д. 61, л. 2. ³³ Оп. 61, д. 7, л. 3. ³⁴ Оп. 61, д. 12, л. 3. ³⁵ Оп. 61, д. 105, л. 2. ³⁶ Оп. 63, д. 96, л. 3. ³⁷ Оп. 66, д. 82, л. 3. ³⁸ Оп. 68, д. 97, л. 3. ³⁹ Оп. 70, д. 112, л. 2. ⁴⁰ Оп. 76, д. 184, л. 2. ⁴¹ Оп. 76, д. 185, л. 2. ⁴² Оп. 76, д. 186, л. 2. ⁴³ Оп. 76, д. 187, л. 2. ⁴⁴ Оп. 77, д. 132, л. 2. ⁴⁵ Оп. 80, д. 117, л. 2. ⁴⁶ Оп. 83, д. 135, л. 2. ⁴⁷ Оп. 86, д. 139, л. 2. ⁴⁸ Оп. 89, д. 146, л. 2. ⁴⁹ Оп. 92, д. 136, л. 2.

Таблица 35

Состав секретарей первичных партийных организаций по образованию (на 1 января соответствующего года) 1937 — 1985 гг.

Год	Количество секретарей первичных партийных организаций	В том числе женщины	Из числа секретарей имеют общее образование				
			высшее	незаконченное высшее	среднее	неполное среднее	начальное
1937 ¹	897	98	33	—	167	—	697
1938 ²	922	93	27	—	149	—	746
1939 ³	908	112	39	—	121	—	748
1940 ⁴	1333	265	97	—	264	—	972
1941 ⁵	1436	172	61	—	225	—	1150
1942 ⁶	1333	265	97	—	264	—	972
1943 ⁷	1552	492	152	—	352	—	1048
1944 ⁸	1614	582	179	—	358	—	1077
1945 ⁹	1771	589	135	—	433	—	1203
1946 ¹⁰	2269	592	123	—	524	—	1622
1947 ¹¹	3221	487	160	—	601	570	1890
1948 ¹²	4059	517	181	—	792	849	2237
1949 ¹³	4259	550	187	—	879	982	2211
1950 ¹⁴	4337	589	162	103	908	1036	2128
1951 ¹⁵	4551	619	162	159	925	1100	2205
1952 ¹⁶	4126	635	169	151	888	974	1944
1953 ¹⁷	4152	646	171	181	864	1029	1907
1954 ¹⁸	4149	709	213	213	881	1101	1741
1955 ¹⁹	3833	679	198	281	775	1213	1366
1956 ²⁰	3738	659	232	260	786	1173	1287
1957 ²¹	3275	584	252	278	771	1071	903
1958 ²²	3108	531	249	286	735	1002	836
1959 ²³	2365	425	260	206	609	808	482
1960 ²⁴	1941	370	246	191	514	664	326
1961 ²⁵	1665	348	251	149	493	540	232
1962 ²⁶	1729	367	290	132	561	534	212
1963 ²⁷	1851	397	310	143	629	528	241
1964 ²⁸	1907	455	367	156	653	523	208
1965 ²⁹	1950	516	421	158	703	538	130
1966 ³⁰	2158	338	481	151	848	589	89
1967 ³¹	2302	624	543	158	976	600	25

Продолжение

Год	Количество секретарей первичных партийных организаций	В том числе женщины	Из числа секретарей имеют общее образование				
			высшее	незаконченное высшее	среднее	неполное среднее	начальное
1968 ³²	2370	678	625	159	1050	534	2
1969 ³³	2475	725	725	138	1107	499	6
1970 ³⁴	2553	727	769	156	1119	501	8
1971 ³⁵	2550	686	780	156	1139	470	5
1972 ³⁶	2589	824	798	143	1211	432	5
1973 ³⁷	2673	896	867	138	1237	427	4
1974 ³⁸	2695	905	937	136	1232	388	2
1975 ³⁹	2721	944	982	124	1252	361	2
1976 ⁴⁰	2744	1008	1025	111	1302	306	—
1977 ⁴¹	2760	1033	1055	120	1345	240	—
1978 ⁴²	2768	1053	1098	106	1352	212	—
1979 ⁴³	2774	1102	1279	111	1219	165	—
1980 ⁴⁴	2785	1136	1334	101	1250	100	—
1981 ⁴⁵	2824	1123	1428	94	1225	77	—
1982 ⁴⁶	2821	1162	1461	88	1216	56	—
1983 ⁴⁷	2826	1182	1522	79	1194	31	—
1984 ⁴⁸	2837	1280	1579	78	1158	22	—
1985 ⁴⁹	2870	1285	1604	93	1151	14	—
1986	2876	1296	1686	88	1090	12	—

Источники к таблице 35

- ¹ Ф. 1255, оп. 2, д. 120, л. 3. ² Ф. 1290, оп. 1, д. 204, лл. 1, 2.
³ Оп. 2, д. 179, л. 122. ⁴ Оп. 4, д. 138, л. 1. ⁵ Оп. 6, д. 201, л. 96.
⁶ Оп. 7, д. 174, л. 1. ⁷ Оп. 8, д. 206, л. 79. ⁸ Оп. 9, д. 207, л. 69.
⁹ Оп. 10, д. 180, л. 107. ¹⁰ Оп. 11, д. 104, л. 95. ¹¹ Оп. 12, д. 210, л. 79. ¹² Оп. 13, д. 210, л. 72. ¹³ Оп. 20, д. 270, л. 89. ¹⁴ Оп. 21, д. 273, л. 110. ¹⁵ Оп. 22, д. 290, л. 116. ¹⁶ Оп. 23, д. 324, л. 80. ¹⁷ Оп. 25, д. 340, л. 90. ¹⁸ Оп. 26, д. 102, л. 79. ¹⁹ Оп. 27, д. 75, л. 46.
²⁰ Оп. 28, д. 58, л. 2. ²¹ Оп. 29, д. 51, л. 2. ²² Оп. 31, д. 67, л. 2.
²³ Оп. 34, д. 67а, л. 2. ²⁴ Оп. 34, д. 67, л. 2. ²⁵ Оп. 35, д. 77, л. 124.
²⁶ Оп. 41, д. 94а, л. 64. ²⁷ Оп. 43, д. 81, л. 2. ²⁸ Ф. 6281, оп. 1, д. 51, л. 45; ф. 6282, оп. 1, д. 47, л. 93. ²⁹ Ф. 6281, оп. 1, д. 148, л. 104; ф. 6282, оп. 1, д. 103, л. 18. ³⁰ Ф. 1290, оп. 52, д. 100, л. 2.
³¹ Оп. 53, д. 68, л. 2. ³² Оп. 54, д. 61, л. 2. ³³ Оп. 61, д. 7, л. 3.
³⁴ Оп. 61, д. 12, л. 3. ³⁵ Оп. 61, д. 105, л. 2. ³⁶ Оп. 63, д. 96, л. 3.
³⁷ Оп. 66, д. 82, л. 3. ³⁸ Оп. 68, д. 97, л. 3. ³⁹ Оп. 70, д. 112, л. 2.
⁴⁰ Оп. 76, д. 184, л. 2. ⁴¹ Оп. 76, д. 185, л. 2. ⁴² Оп. 76, д. 186, л. 2.
⁴³ Оп. 76, д. 187, л. 2. ⁴⁴ Оп. 77, д. 132, л. 2. ⁴⁵ Оп. 80, д. 117, л. 2.
⁴⁶ Оп. 83, д. 135, л. 2. ⁴⁷ Оп. 88, д. 132, л. 2. ⁴⁸ Оп. 89, д. 146, л. 2.
⁴⁹ Оп. 92, д. 136, л. 2.

XI

РУКОВОДЯЩИЕ
ПАРТИЙНЫЕ ОРГАНЫ

В организационном строении и всей многообразной деятельности Коммунистической партии Советского Союза огромную роль играют местные партийные организации и их руководящие органы. Они являются проводниками политики партии в жизнь, организаторами исполнения директив Центрального Комитета КПСС.

Придавая решающее значение энергичному и компетентному партийному руководству в осуществлении своей политики на местах, КПСС уделяет постоянное внимание совершенствованию структуры партийных организаций и их выборных органов. Их сеть не остается неизменной. Она совершенствуется, изменяется с учетом конкретных хозяйственно-политических задач, стоящих перед партией на разных этапах коммунистического строительства, а также административно-территориального деления.

В Кировской области происходили следующие изменения структуры партийных органов. Образованный в августе 1903 года первый Вятский комитет РСДРП руководил социал-демократическими группами в Белой Холунице, Воткинске, Глазове; Котельниче, Малмыже, Нолинске, Орлове, Слободском, Сарапуле, Уржуме, Елабуге и городе Вятке. Решением первой Уральской конференции РСДРП (июль 1904 г.), состоявшейся в Нижнем Тагиле, Вятский комитет был преобразован в Вятскую группу уральского комитета РСДРП¹.

III съезд РСДРП, проходивший в апреле 1905 года, утвердил Вятский комитет РСДРП в качестве самостоятельной организации, непосредственно подчиненной ЦК².

¹ Ленинская «Искра» на Урале. Пермь, кн. изд-во, 1975, с. 131; Партахов Кировского обкома КПСС. Ф. 1, оп. 19, д. 11, л. 45.

² Третий съезд РСДРП. Протоколы. М., Госполитиздат, 1959, с. 142, 143, 402; Листовки Вятского большевистского комитета РСДРП. Киров, Волго-Вятское кн. изд-во, Кировское отд., 1975, с. 99—101.

Вятский комитет РСДРП подвергался неоднократным репрессиям и просуществовал до конца 1909 года.

После победы Февральской буржуазно-демократической революции партия большевиков вышла из подполья. 1—6 июня 1917 года образовалось Вятское организационное бюро РСДРП(б), которое 18 июня создало общее собрание большевиков г. Вятки. На нем был избран городской комитет РСДРП(б).

2—4 октября 1917 года состоялась I Вятская губернская конференция РСДРП(б), избравшая губернский комитет РСДРП(б).

К октябрю 1917 года в Вятской губернии было 11 большевистских организаций: Белохолуницкая, Воткинская, Вятская, Глазовская, Ижевская, Слободская, Котельническая и другие. В остальных уездах губернии партийные организации возникли в марте—июне 1918 года и в это же время образовались уездные комитеты партии.

Вятскому губкому РКП(б) в 1920 году подчинялись уездные комитеты партии (укомы): Вятский, Вотский, Глазовский, Елабужский, Котельнический, Малмыжский, Нолинский, Сарапульский, Слободской, Орловский (Халтуринский), Уржумский и Яранский, Вятский и Ижевский общегородские комитеты и 8 городских райкомов (три в Вятке и пять в Ижевске). Кроме того, до 1922 года существовал окружной партийный комитет Вятского горного округа, объединяющий коммунистов восьми металлургических заводов.

В связи с образованием в конце 1920 года Вотской автономной области (Удмуртская АССР), Татарской АССР, а затем Марийской автономной области, другими административно-территориальными изменениями, количество уездов в губернии уменьшилось с четырнадцати на 1 января 1921 года до восьми на 1 июля 1928 года.

До 1923 года в волостях существовали только партийные ячейки. По мере роста парторганизаций и партийных кадров стали создаваться волостные комитеты (волкомы), численность которых увеличилась с 3 в 1921 году до 81 в 1928 году.

В соответствии с постановлением ВЦИК от 14 января 1929 года был образован Нижегородский край, в состав которого вошла территория Вятской губернии. Уезды и волости ликвидировались. Вместо них были образованы три округа: Вятский, Котельнический и Но-

линский и окружные партийные организации. Окружные комитеты ВКП(б) подчинялись краевому комитету. В округах были образованы 42 административных района и 42 райкома партии (табл. 39).

Постановлением ВЦИК от 9 августа 1930 года округа были ликвидированы.

В декабре 1934 года был образован Кировский край, в который вошла в основном территория бывшей Вятской губернии, включая Удмуртскую АССР. В 1935 году в Кировской краевой партийной организации был 81 райком ВКП(б), в том числе 27 райкомов Удмуртской областной партийной организации, а также Ижевский и Кировский горкомы ВКП(б).

С принятием новой Конституции СССР 5 декабря 1936 года была образована Кировская область.

Коммунисты Ижевской городской и 27 районных партийных организаций с 1 июля 1937 года перешли на учет в Удмуртскую областную партийную организацию. В 1938 году из Кировской области были дополнительно переданы Удмуртской АССР Воткинский, Каракулинский, Киясовский и Сарапульский районы.

В июне 1936 года в г. Кирове были образованы три городских райкома ВКП(б).

В январе—марте 1941 года в состав Кировской области вошли Опаринский, Лальский (позднее Лузский) и Подосиновский районы, выделенные из Архангельской области. В последующем административные изменения происходили в 1944—1945 годах. В области имелось 60 сельских районов, 3 городских в г. Кирове и Кировский горком КПСС.

Существенное укрупнение районов, а следовательно, и районных партийных организаций, произошло в пятидесятые—шестидесятые годы.

В настоящее время областная партийная организация включает в себя 4 горкома КПСС, 3 городских райкома г. Кирова и 36 сельских горкомов и райкомов КПСС.

В таблицах приведены статистические данные о партийных органах области. Они отражают путь, пройденный Кировской областной партийной организацией, глубокие качественные изменения в структуре партийных органов и составе выборного партийного актива.

Во всех партийных организациях произошли значительные изменения. Они стали более крупными. Если на 1 января 1946 года в среднем на один райком прихо-

дилось 635 коммунистов, то на 1 января 1986 года — 2578 человек. Соответственно увеличивается и выборный партийный актив, улучшается его качественный состав. Только в состав парткомов и партбюро, секретарями и заместителями секретарей первичных партийных организаций области избрано 13 746 коммунистов. Кроме того, в составе обкома, горкомов и райкомов КПСС, ревизионных комиссий областной, городских и районных парторганизаций насчитывается 3670 членов КПСС.

Всего в выборных партийных органах занято около 31 тысячи коммунистов, или каждый третий.

Анализ состава выборного актива показывает, что заметно возрос образовательный уровень кадров, увеличилось представительство рабочих и колхозников, инженерно-технических работников, специалистов народного хозяйства, деятелей науки, культуры, просвещения и здравоохранения, имеющих опыт работы в трудовых коллективах.

Свыше 54,5 процента членов и кандидатов в члены горкомов, райкомов КПСС и членов ревизионных комиссий, избранных на районных партийных конференциях в 1985 году, имеют высшее и незаконченное высшее образование. Только менее одного процента избрано с неполным средним образованием. Ученые степени и звания имеют 20 человек.

Все секретари горкомов и райкомов КПСС обладают высшим образованием. Из них 65,9 процента — специалисты различных отраслей народного хозяйства; 52,7 процента получили партийно-политическое образование. Около 59 процентов секретарей первичных партийных организаций также избраны с высшим образованием.

Почти 42 процента членов горкомов, райкомов КПСС, ревизионных комиссий составляют рабочие и колхозники; 36,6 процента — женщины.

На XXIII областной (декабрь 1985 г.), городских и районных партийных конференциях (1985 г.) в состав обкома, горкомов, райкомов КПСС избрано 1014 рабочих, 517 колхозников, 250 инженерно-технических работников и специалистов сельского хозяйства, 187 работников науки, культуры, просвещения и здравоохранения, 357 руководителей колхозов и совхозов, 237 руководителей предприятий промышленности, строительства, транспорта и связи. Рядовые рабочие и колхозники, а

также женщины входят в состав бюро обкома, всех горкомов и райкомов КПСС.

Соблюдается принцип преемственности и постоянно обновления состава выборных органов. На партийных конференциях в 1985 году 45,5 процента коммунистов избраны в руководящие органы городских и районных партийных организаций впервые.

Качественный состав выборных органов областной партийной организации позволяет сделать вывод, что партийные комитеты способны успешно решать поставленные перед ними задачи.

Таблица 36

Сеть руководящих партийных органов губернской и областной партийных организации 1917—1985 гг.

Наименование партийного органа	Октябрь 1917 г.	Март 1919 г.	Декабрь 1920 г.	Январь 1921 г.	Январь 1923 г.	Июль 1928 г.	Январь 1930 г.	Январь 1941 г.	Январь 1946 г.	Январь 1956 г.	Январь 1970 г.	Январь 1986 г.
С.б.ком КПСС (губком)	1	1	1	1	1	1	—	1	1	1	1	1
Окружкомы ВКП(б)	—	1	1	1	—	—	3	—	—	—	—	—
Укомы ВКП(б)	3	11	12	14	9	8	—	—	—	—	39	39
Горкомы, райкомы	1*	1*	1*	1*	—	—	43	50	60	50	—	—
Кировский горком	1	1	1	—	—	—	1*	1	1	1	1	1
Кировский КПСС	—	8*	8*	3	2	2	2	3	3	3	2	3
Райкомы Кирова	—	—	—	3	29	81	—	—	—	—	—	—
Волкомы	—	—	—	—	—	—	—	—	—	—	—	—
Уездов	—	—	—	—	—	—	—	—	—	—	—	—

Источники и примечания к таблице 36

1 Ф. 1, оп. 1, д. 186, лл. 1, 2; На первой губернской конференции 2 октября 1917 г. были представлены делегаты от Белохолуницкой, Вотской, Вятской, Глазовской, Ижевской городских и уездных организаций, Ижевская. 2 Оп. 2, д. 5, л. 13, 3 Оп. 5, д. 84, л. 102. * Ижевский горком партии и 5 районов г. Ижевска. 4 Оп. 5, д. 73 лл. 1, 9, 24, 28, 33, 38, 43, 51, 58, 64, 82, 180; оп. 8, д. 23, л. 26. 5 Оп. 13, д. 139, л. 2. 6 Оп. 15, д. 146, л. 17. 7 Ф. 1691, оп. 1, д. 204, лл. 49, 183—195; ф. 2, оп. 1, д. 91, лл. 15—30, 103, 105; 201, оп. 1, д. 195, лл. 216—228. 8* Вятский горрайком; Ф. 1290, оп. 6, д. 125, лл. 1—105. 9 Оп. 11, д. 120, лл. 1—71. 10 Оп. 29, д. 5, лл. 1—73. 11 Оп. 6, д. 132, лл. 1—5. 12 Оп. 92.

**Количественный состав делегатов
партийных организаций Вятской губернии
и Кировской области на съездах партии**

**Данные стенографических отчетов съездов
и документов партийного архива
Кировского обкома КПСС**

Съезды партии, даты проведения съездов	Количество делегатов с решающим голосом	Количество делегатов с совещательным голосом
I съезд РСДРП 13 — 15 марта 1898 г.*	—	—
II съезд РСДРП 30 июля — 23 августа 1903 г.	—	—
III съезд РСДРП 25 апреля — 10 мая 1905 г.	1	—
IV (Объединительный) съезд РСДРП 23 апреля — 8 мая 1906 г.	—	—
V (Лондонский) съезд РСДРП 13 мая — 1 июня 1907 г.	1	—
VI съезд РСДРП(б) 8 — 16 августа 1917 г.	—	—
VII экстренный съезд РКП(б) 6 — 8 марта 1918 г.	2	—
VIII съезд РКП(б) 18 — 23 марта 1919 г.	7	4
IX съезд РКП(б) 29 марта — 5 апреля 1920 г.	5	2
X съезд РКП(б) 8 — 16 марта 1921 г.	6	2
XI съезд РКП(б) 27 марта — 2 апреля 1922 г.	3	—
XII съезд РКП(б) 17 — 25 апреля 1923 г.	2	2
XIII съезд РКП(б) 23 — 31 мая 1924 г.	4	—
XIV съезд ВКП(б) 18 — 31 декабря 1925 г.	4	2

* Даты съездов даны по новому стилю.

Съезды партии, даты проведения съездов	Количество делегатов с решающим голосом	Количество делегатов с совещательным голосом
XV съезд ВКП(б) 2 — 19 декабря 1927 г.	6	3
XVI съезд ВКП(б) 26 июня — 13 июля 1930 г.	7	1
XVII съезд ВКП(б) 26 января — 10 февраля 1934 г.	5	—
XVIII съезд ВКП(б) 10 — 21 марта 1939 г.	9	2
XIX съезд ВКП(б) 5 — 14 октября 1952 г.	10	1
XX съезд КПСС 14 — 25 февраля 1956 г.	11	1
Внеочередной XXI съезд КПСС 27 января — 5 февраля 1959 г.	10	1
XXII съезд КПСС 17 — 31 октября 1961 г.	35	2
XXIII съезд КПСС 29 марта — 8 апреля 1966 г.	32	2
XXIV съезд КПСС 30 марта — 9 апреля 1971 г.	31	2
XXV съезд КПСС 24 февраля — 5 марта 1976 г.	32	—
XXVI съезд КПСС 23 февраля — 3 марта 1981 г.	31	—
XXVII съезд КПСС 25 февраля — 6 марта 1986 г.	30	—

**Делегаты партийных организаций
Вятской губернии и Кировской области
на съездах партии**

Фамилия, имя, отчество	Партстаж
III съезд РСДРП	
Лосев (Валерьянов) Василий Николаевич	1902
V (Лондонский) съезд РСДРП	
Зубарев (Колотов) Прокопий Тимофеевич	1904
VII экстренный съезд РКП(б)	
Чирков Григорий Семенович	1910
Шумайлов Владимир Афанасьевич	1916
VIII съезд РКП(б)	
Белобородов Александр Георгиевич	1907
Кондраков Акемтий Иванович	1917
Новоселов Степан Андреевич	1905
Попов Иван Васильевич	1916
Смольников Алексей Александрович	1905
Сталь Людмила Николаевна	1898
Шалашов Иван Иванович	1908
Воробьев Владимир Александрович*	1916
Корнеев Александр Федорович*	1904
Созонов Петр Александрович*	1915
Фомин Василий Кузьмич*	1917
IX съезд РКП(б)	
Брусин Давид Ефимович	1918
Варзегова Елизавета Ивановна	1919
Капустин Петр Павлович	1917
Коковихин Михаил Николаевич	1903
Швецов Афанасий Андреевич	
Андреев Василий Федорович*	1919
Исаева Екатерина Моисеевна*	1915
X съезд РКП(б)	
Бушмелев Иван Петрович	
Луппов Александр Павлович	1918
Маркович Моисей Маркович	1919
Орлов Александр Федорович	1918
Попов Иван Васильевич	1917
Шашмурин Михаил Петрович	1917
Вейцер Израиль Яковлевич*	1914
Усачевский Михаил Николаевич*	1917

* Делегаты с совещательным голосом.

Фамилия, имя, отчество	Партстаж
XI съезд РКП(б)	
Баранов Андриян Меркурьевич	1918
Маркович Моисей Маркович	1919
Спундэ Александр Петрович	1909
XII съезд РКП(б)	
Коковихин Михаил Николаевич	1903
Миньков Марк Ильич	1912
Лизарев Федор Семенович*	1904
Маркович Моисей Маркович*	1919
XIII съезд РКП(б)	
Булатов Дмитрий Александрович	1912
Засухин Никифор Николаевич	1917
Маркович Моисей Маркович	1919
Панфилов Василий Николаевич	1914
XIV съезд ВКП(б)	
Булатов Дмитрий Александрович	1912
Колдаев Федор Антонович	1917
Долгирев Николай Алексеевич	1909
Моисеев Захар Семенович	1905
Груздев Никифор Киприанович*	1920
Пересторонин Филипп Корнилович*	1919
XV съезд ВКП(б)	
Ашихмин Яков Федорович	1919
Бирюкова Евдокия Никаноровна	1925
Бушуев Павел Иванович	1911
Кондаков Николай Иванович	1919
Мамаев Емельян Васильевич	1918
Недзвецкий Федор Трофимович	1916
Кровицкий Григорий Аркадьевич*	1919
Кузнецов Петр Андреевич*	1925
Петровский Иосиф Станиславович*	1919
XVI съезд ВКП(б)	
Буслаев Алексей Степанович	1921
Васенин Григорий Семенович	1926
Врублевский Чеслав Иосифович	1920
Пугачевский Лазар(ь) Исакович	1914
Столяр Абрам Яковлевич	1917
Шутов Николай Федорович	1917
Якобсон Самуил Иванович	1917
Колпаков Иван Павлович*	1920

Перечень губернских и областных партийных конференций

ГУБЕРНСКИЕ ПАРТИЙНЫЕ КОНФЕРЕНЦИИ 1917—1929 гг.

I Вятская губернская партийная конференция¹. 2—4 октября 1917 г.

4. Делегатов с решающим голосом — 12, с совещательным —

Повестка дня:

1. Доклад оргбюро. 2. Доклады с мест: а) о деятельности Ижевской организации, б) о деятельности Воткинской организации, в) о деятельности Вятской городской организации, г) о деятельности эстонской группы Ижевской организации, д) о деятельности Глазовской организации, е) о деятельности Холуницкой организации, ж) о деятельности Илганской организации. 3. Текущий момент. 4. Организационные вопросы: а) печатная агитация, б) устная агитация, в) создание центра. 5. Учредительное собрание.

Избрано: членов губернского бюро РСДРП(б) — 3, кандидатов в члены губбюро — 2.

Вятская губернская партийная конференция². 28 февраля — 2 марта 1918 г.

Делегатов — 23.

Повестка дня:

1. Текущий момент. 2. Доклад губернского бюро партии. 3. Доклады с мест. 4. О средствах партийных организаций. 5. О связи. 6. О создании боевых дружин. 7. О Красной Армии и Красной гвардии. 8. Взгляд на работу в Советах. 9. Отношение к левым партиям. 10. О церкви. 11. О тезисах В. И. Ленина. 12. Выборы делегатов на VII Всероссийский съезд РСДРП(б).

II Вятская губернская партийная конференция³. 30 июля—3 августа 1918 г.

Делегатов с решающим голосом — 25, с совещательным — 6.

Повестка дня:

1. Доклады с мест. 2. Доклад губернского комитета партии. 3. Доклад губернского исполкома. 4. Доклад чрезвычайного штаба. 5. Доклад городского Совета. 6. Текущий момент. 7. Задачи партии. 8. Советы и партия. 9. Организация деревенской бедноты. 10. Армия и партия. 11. Организационные вопросы.

Избрано: членов губкома РКП(б) — 7.

III Вятская губернская партийная конференция⁴. 13—18 декабря 1918 г.

Делегатов с решающим голосом — 66, с совещательным — 11.

Повестка дня:

1. Текущий момент. 2. Доклад губернского комитета партии. 3. Доклады с мест. 4. Работа в армии. 5. Работа в деревне. 6. Работа среди женщин. 7. Задачи партии в кооперации. 8. Выборы. Избрано: членов губкома РСДРП(б) — 15, кандидатов в члены губкома — 14.

IV Чрезвычайная Вятская губернская партийная конференция⁵. 1—4 марта 1919 г.

Делегатов — 124.

Повестка дня:

1. Программа РКП(б). 2. Создание Коммунистического Интернационала. 3. Военное положение и военная политика. 4. Работа в деревне. 5. Доклад о деятельности губернского комитета. 6. Организационные вопросы. 7. Выборы.

Избрано: членов губкома РКП(б) — 5 и по одному представителю от каждого уезда, кандидатов в члены губкома — 4.

V Вятская губернская партийная конференция⁶. 3—5 июля 1919 г.

Делегатов с решающим голосом — 62, с совещательным — 9.

Повестка дня:

1. Текущий момент. 2. Доклад губернского комитета РКП(б). 3. Работа в деревне. 4. Организационный вопрос. 5. Выборы губернского комитета РКП(б). 6. Текущие дела.

Избрано: членов губкома РКП(б) — 5, кандидатов в члены губкома — 2.

VI Вятская губернская партийная конференция⁷. 23—25 ноября 1919 г.

Делегатов с решающим голосом — 102, с совещательным — 12.

Повестка дня:

1. Текущий момент. 2. Доклады с мест. 3. Доклад губкома РКП(б). 4. Продовольственный вопрос. 5. Работа в деревне. 6. Доклад Союза молодежи. 7. Лесная политика. 8. По работе среди женщин. 9. Выборы губкома РКП(б).

Избрано: членов губкома РКП(б) — 5, кандидатов в члены губкома — 3.

VII Вятская губернская партийная конференция⁸. 18—22 марта 1920 г.

Делегатов с решающим голосом — 90, с совещательным — 15.

Повестка дня:

1. Текущий момент. 2. Доклад о работе губкома. 3. Доклад о положении транспорта. 4. Доклад о профессиональном движении. 5. Доклад о кооперации. 6. Доклад об Интернационале. 7. Продовольственный вопрос. 8. Организационный вопрос. 9. Выборы.

Избрано: членов губкома РКП(б) — 5, кандидатов в члены губкома — 3.

VIII Вятская губернская партийная конференция⁹. 13—14 декабря 1920 г.

Делегатов с решающим голосом — 105, с совещательным — 6.

Повестка дня:

1. Доклад губкома РКП(б). 2. Доклад губкома РКСМ. 3. Очердные задачи профессионального движения. 4. О распределении и снабжении. 5. Организационный вопрос. 6. Профессионально-техническое образование. 7. Доклад губженотдела. 8. Выборы губкома РКП(б).

Избрано: членов губкома РКП(б) — 7 и 13 представителей уездных, Ижевской и Воткинской районных партийных организаций.

IX Чрезвычайная Вятская губернская партийная конференция¹⁰. 20—22 февраля 1921 г.

Делегатов с решающим голосом — 108, с совещательным — 17.

Повестка дня:

1. Доклад губкома РКП(б). 2. Доклад губернской контрольной

ной комиссии. 3. О роли и задачах профсоюзов. 4. Выборы губкома РКП(б), губернской контрольной комиссии и делегатов на X съезд РКП(б).

Избрано: членов губкома РКП(б) — 7, кандидатов в члены губкома — 3.

X Вятская губернская партийная конференция¹¹. 5—9 июля 1921 г.

Делегатов с решающим голосом — 76, с совещательным — 14.

Повестка дня:

1. Доклад губкома. 2. Новая экономическая политика: а) продналог, б) кооперация, в) о мелкой промышленности. 3. Организационный вопрос и план партийной работы на ближайшее время. 4. Выборы губкома. 5. Выборы контрольной и ревизионной комиссий. 6. Текущие дела.

Избрано: в члены губкома РКП(б) — 9, кандидатов в члены губкома — 4, членов ревизионной комиссии — 5.

XI Вятская губернская партийная конференция¹². 16—20 февраля 1920 г.

Делегатов с решающим голосом — 90, с совещательным — 5.

Повестка дня:

1. Отчетный доклад губкома. 2. Доклады контрольной и ревизионной комиссий. 3. Международное и внутреннее положение. 4. Профсоюзы и новая экономическая политика. 5. Сельскохозяйственная кампания и меры поднятия сельского хозяйства. 6. Кооперативное строительство. 7. Очередные задачи РКП(б) в условиях новой экономической политики и партстроительство. 8. Выборы губкома. 9. Текущие дела.

Избрано: членов губкома РКП(б) — 15, кандидатов в члены губкома — 6, членов ревизионной комиссии — 3, кандидатов в члены ревизионной комиссии — 1.

XII Вятская губернская партийная конференция¹³. 16—20 ноября 1922 г.

Делегатов с решающим голосом — 86, с совещательным — 20.

Повестка дня:

1. Международное и внутреннее положение. 2. Отчетный доклад губкома. Отчетный доклад губкоммола. Отчетный доклад контрольной комиссии. Отчетный доклад ревизионной комиссии. 3. Доклад фракции губисполкома. 4. Доклад фракции губпрофсовета. 5. Финансовая политика и местный бюджет. 6. Состояние кооперативной работы. 7. Очередные задачи партийной работы. 8. Выборы губкома. 9. Выборы делегатов на партийный съезд.

Избрано: членов губкома РКП(б) — 15, кандидатов в члены губкома — 7, членов ревизионной комиссии — 3, кандидатов в члены ревизионной комиссии — 2.

XIII Вятская губернская партийная конференция¹⁴. 23—25 марта 1923 г.

Делегатов с решающим голосом — 56, с совещательным — 9.

Повестка дня:

1. Международное положение. 2. Отчеты губкома, ревизионной и контрольной комиссий. 3. Состояние промышленности и ее организация. 4. Налоговая политика в деревне. 5. Ближайшие задачи партийной работы. 6. Выборы делегатов на XII партийный съезд. 7. О введении в состав губкома новых членов. 8. Текущие дела.

Вместо выбывших членов губкома избраны 2 новых.

XIV Вятская губернская партийная конференция¹⁵. 14—16 мая 1924 г.

Делегатов с решающим голосом — 122, с совещательным — 18.

Повестка дня:

1. Международное и внутреннее положение и доклад о работе ЦК РКП(б). 2. Отчетный доклад губкома РКП(б). 3. Отчетный доклад губернской контрольной комиссии. 4. Отчетный доклад ревизионной комиссии. 5. О положении организаций РКСМ и очередные задачи. 6. О торговле и потребительской кооперации. 7. О работе в деревне. 8. О партийно-организационной работе. 9. Доклад РКИ. 10. Выборы губкома РКП(б), губернской контрольной комиссии, ревизионной комиссии и делегатов на XIII съезд РКП(б).

Избрано: членов губкома РКП(б) — 27, кандидатов в члены губкома РКП(б) — 9, членов ревизионной комиссии — 3, кандидатов в члены ревизионной комиссии — 2.

XV Вятская губернская партийная конференция¹⁶. 28—31 декабря 1924 г.

Делегатов с решающим голосом — 130, с совещательным — 25.

Повестка дня:

1. Доклад ЦК. 2. Доклад губкома. 3. Доклад ревизионной комиссии. 4. Доклад губернской контрольной комиссии. 5. Доклад губкоммола. 6. Задачи партийной работы в деревне. 7. Торговля и кооперация. 8. Вопросы сельского хозяйства и сельскохозяйственной кооперации. 9. Выборы губкома, ревизионной и контрольной комиссий.

Избрано: членов губкома РКП(б) — 33, кандидатов в члены губкома — 11, членов ревизионной комиссии — 3, кандидатов в члены ревизионной комиссии — 2.

XVI Вятская губернская партийная конференция¹⁷. 1—6 декабря 1925 г.

Делегатов с решающим голосом — 110, с совещательным — 48.

Повестка дня:

1. Доклад губкома РКП(б). 2. Доклад ревизионной комиссии. 3. Доклад губернской контрольной комиссии. 4. Очередные задачи партстроительства в деревне. 5. Вопросы хозяйственного строительства. 6. Доклад о работе профсоюзов. 7. Доклад о комсомоле. 8. Выборы губкома, губКК, ревизионной комиссии и делегатов на XIV Всесоюзный партсъезд.

Избрано: членов губкома РКП(б) — 39, кандидатов в члены губкома — 15, членов ревизионной комиссии — 3, кандидатов в члены ревизионной комиссии — 2.

XVII Вятская губернская партийная конференция¹⁸. 10—17 декабря 1926 г.

Повестка дня:

1. Отчет губкома. 2. Отчет губКК. 3. Отчет ревизионной комиссии. 4. Доклад о хозяйственном положении в губернии. 5. Доклад о сельскохозяйственной кооперации и направлении сельскохозяйственного кредита. 6. О партстроительстве. 7. Очередные задачи профработы. 8. Выборы.

Избрано: членов губкома РКП(б) — 39, кандидатов в члены губкома — 15, членов ревизионной комиссии — 3, кандидатов в члены ревизионной комиссии — 2.

XVIII Вятская губернская партийная конференция¹⁸. 15—21 ноября 1927 г.

Численный состав Вятской губернской и Кировской
областной комсомольской организации
(по состоянию на 1 января соответствующего года)
1918—1985 гг.

Год	Всего комсомольцев	Число первичных комсомольских организаций	Источники и примечания
1918	—	—	Сведения отсутствуют
1919, февраль	3500	37	Ф. 452, оп. 1, д. 8, л. 32
1920	—	—	Сведения отсутствуют
1921	3397	217	Ф. 452, оп. 1 д. 8, л. 65
1922	2026	159	Д. 8, л. 163
1923	2726	178	Д. 28, л. 8
1924	4795	250	Д. 34, л. 136; д. 40, л. 11
1925	9211	385	Д. 67, л. 98
1926	18548	675	Д. 87, л. 5
1927	21933	832	Д. 89, л. 19; д. 67, л. 77
1928	18706	863	Д. 89, л. 151
1929	18537	856	Д. 89, л. 156
1929, октябрь	17820	852	Д. 191, лл. 47, 50
1931	—	—	Сведения отсутствуют
1932	—	—	—»— —»—
1933	—	—	—»— —»—
1934	—	—	—»— —»—
1935	28289	2760	Ф. 1955, оп. 1, д. 99, лл. 1—193
1936	30371	2695	Д. 99, лл. 1—193
1937	33913	2616	Ф. 1290, оп. 1, д. 54, л. 54
1938	37369	2687	Ф. 1682, оп. 1, д. 60, л. 1
1939	66971	3735	Д. 83, л. 1
1940	76640	4514	Д. 76, л. 1
1941	73676	4565	Ф. 1290, оп. 6, д. 201, л. 123
1942	50098	4056	Ф. 1682, оп. 2, д. 277, л. 120
1943	41934	3861	Там же
1944	48309	4154	Там же
1945	50332	4619	Там же
1946	57179	4964	Ф. 1682, оп. 5, д. 89, л. 283
1947	59994	5059	—»—
1948	63770	5866	Д. 89, лл. 278, 279
1949	66511	6394	Д. 119, л. 1
1950	79164	6535	Д. 156, л. 1
1951	102647	5279	Д. 201, л. 357
1952	117099	4998	Д. 256, л. 1

Год	Всего комсомольцев	Число первичных комсомольских организаций	Источники и примечания
1953	134055	5086	Д. 340, л. 1; д. 295, л. 340
1954	147720	5101	Д. 401, л. 1; д. 403, л. 1
1955	152030	4873	Д. 454, лл. 1—2
1956	154040	4721	Д. 496, лл. 1, 2; д. 464, л. 302
1957	146556	3974	Оп. 7, д. 19, л. 1
1958	138173	3692	Оп. 7, д. 40, л. 1
1959	135019	2778	Оп. 7, д. 78, л. 1
1960	129512	2299	Оп. 7, д. 104, л. 1
1961	124610	1903	Оп. 7, д. 141, л. 1
1962	119737	1823	Оп. 7, д. 172, л. 1
1963	132287	2018	Оп. 7, д. 233, л. 1
1964	141293	2049	Ф. 6330, оп. 1, д. 32, л. 1; ф. 6331, оп. 1, д. 29, л. 1
1965	145904	2198	Ф. 1682, оп. 13, д. 12, л. 2
1966	150499	2448	Оп. 13, д. 45, лл. 2, 3
1967	149491	2572	Оп. 13, д. 97, лл. 1, 2
1968	152534	2708	Оп. 14, д. 134, лл. 1, 2
1969	160229	2764	Оп. 14, д. 233, лл. 3, 4
1970	170321	2837	Оп. 14, д. 325, л. 3
1971	182310	2946	Оп. 15, д. 75, л. 10
1972	195785	2977	Оп. 16, д. 81, л. 3
1973	206947	3065	Оп. 17, д. 83, л. 3
1974	215476	3108	Оп. 18, д. 52, л. 4
1975	216210	3145	Оп. 18, д. 47, л. 5
1976	219882	3195	Оп. 19, д. 74, лл. 1—218
1977	221458	3210	Оп. 20, д. 41, л. 7
1978	227188	3225	Оп. 22, д. 39, л. 8
1979	230410	3247	Оп. 24, д. 61, л. 9
1980	224432	3220	Оп. 26, д. 41, л. 11.
1981	224453	3253	По документам обкома ВЛКСМ
1982	224490	3266	—»—
1983	218827	3250	—»—
1984	213448	3243	—»—
1985	207112	3251	—»—
1986	203808	3214	—»—

Примечание: в 1929—1934 гг. комсомольские организации район входили в Нижегородскую (Горьковскую) краевую комсомольскую организацию.

СОДЕРЖАНИЕ

Введение	5
I. Численный состав Кировской областной партийной организации	11
II. Прием в КПСС	29
III. Социальный состав партийной организации	39
IV. Состав партийной организации по образованию коммунистов	49
V. Национальный состав партийной организации	61
VI. Состав членов КПСС по партийному стажу и возрасту	69
VII. Расстановка коммунистов в народном хозяйстве	79
VIII. Состав идеологических кадров	93
IX. Женщины в составе партийной организации	105
X. Первичные партийные организации	113
XI. Руководящие партийные органы	129
Приложения	138

КИРОВСКАЯ ОБЛАСТНАЯ ОРГАНИЗАЦИЯ КПСС В ЦИФРАХ 1917—1985

Составитель
Владимир Васильевич Легогин

Редактор **В. В. Заболотский**
Художник **В. З. Вешапури**
Худож. редактор **В. В. Кременецкий**
Техн. редактор **Г. В. Стачева**
Корректор **Л. С. Татаренкова**

ИБ № 1573

Сдано в набор 29.08.85. Подписано к печати 11.03.86. ФЕ03171.
Формат 84x108¹/₃₂. Бумага типографская № 2. Гарнитура «Литературная».
Печать высокая. Усл. печ. л. 8,4. Уч.-изд. л. 8,75. Усл. кр.-отг. 8,83.
Тираж 3000 экз. Заказ 4420. Цена 40 коп.

Кировское отделение Волго-Вятского книжного издательства,
610601, г. Киров, ул. К. Маркса, 84.

Кировская областная типография управления издательств, полиграфии
и книжной торговли, 610000, г. Киров, Динамовский проезд, 4.